



中国神华能源股份有限公司

CHINA SHENHUA ENERGY COMPANY LIMITED

(於中華人民共和國註冊成立的股份有限公司)

股份代碼: 01088

互聯網 + 智慧煤炭



2015中期報告

公司簡介	2
會計數據和財務指標摘要	4
董事長致辭	6
董事會報告	12
2015年上半年運營數據簡表及資產分佈圖	12
董事會關於報告期經營情況的討論與分析	16
董事會關於公司未來發展的討論與分析	47
利潤分配或資本公積金轉增預案	53
其他披露事項	53
重要事項	54
股份變動及股東情況	64
董事、監事、高級管理人員及員工情況	68
投資者關係	70
審閱報告及簡明合併財務報表	71
備查文件目錄	102
意見簽署頁	103
釋義	106

重要提示

- 一、本公司董事會、監事會及董事、監事、高級管理人員保證半年度報告內容的真實、準確、完整，不存在虛假記載、誤導性陳述或重大遺漏，並承擔個別和連帶的法律責任。
- 二、本報告已經本公司第三屆董事會第九次會議批准，公司全體董事出席本次會議。
- 三、本半年度報告的中期財務報表未經審計。德勤·關黃陳方會計師行對本公司按國際財務報告準則編製的2015年中期財務報表出具了審閱報告。
- 四、公司董事長張玉卓、財務總監張克慧及財務部總經理郝建鑫聲明：保證半年度報告中財務報告的真實、準確、完整。
- 五、經董事會審議的報告期利潤分配預案或公積金轉增股本預案：不適用
- 六、前瞻性陳述的風險聲明：本報告存在一些基於對未來政策和經濟的主觀假定和判斷而作出的前瞻性陳述。該等陳述會受到風險、不明朗因素及假設的影響，實際結果可能與該等陳述有重大差異。該等陳述不構成對投資者的實質承諾。投資者應注意不恰當信賴或使用該等信息可能造成投資風險。
- 七、是否存在被控股股東及其關聯方非經營性佔用資金情況：否
- 八、是否存在違反規定決策程序對外提供擔保的情況：否



公司簡介

(一) 公司信息

公司的中文名稱	中國神華能源股份有限公司
公司的中文簡稱	中國神華
公司的外文名稱	China Shenhua Energy Company Limited
公司的外文名稱縮寫	CSEC/China Shenhua
公司的法定代表人	張玉卓
於香港上市規則下的本公司授權代表	韓建國、黃清

(二) 聯繫人和聯繫方式

	董事會秘書	證券事務代表
姓名	黃清	陳廣水
聯繫地址	北京市東城區安定門西濱河路22號 (郵政編碼：100011)	北京市東城區安定門西濱河路22號 (郵政編碼：100011)
電話	(8610) 5813 3399	(8610) 5813 3355
傳真	(8610) 5813 1804/1814	(8610) 5813 1804/1814
電子信箱	1088@shenhua.cc	ir@shenhua.cc

	公司董事會與投資者工作部	公司香港聯絡處
聯繫地址	北京市東城區安定門西濱河路22號 (郵政編碼：100011)	香港中環花園道1號中銀大廈60樓B室
電話	(8610) 5813 1088/3399/3355	(852) 2578 1635
傳真	(8610) 5813 1804/1814	(852) 2915 0638

(三) 基本情況簡介

公司註冊地址	北京市東城區安定門西濱河路22號
公司註冊地址的郵政編碼	100011
公司辦公地址	北京市東城區安定門西濱河路22號
公司辦公地址的郵政編碼	100011
公司網址	http://www.csec.com 或 http://www.shenhuachina.com
電子信箱	ir@shenhua.cc
報告期內變更情況查詢索引	不適用

(四) 信息披露及備置地地點情況簡介

公司選定的信息披露報紙名稱	《中國證券報》、《上海證券報》、《證券時報》、《證券日報》
登載半年度報告的中國證監會指定網站的網址	http://www.sse.com.cn及http://www.hkex.com.hk
公司半年度報告備置地地點	公司董事會與投資者工作部及香港聯絡處
報告期內變更情況查詢索引	不適用

(五) 公司股票簡況

股票種類	股票上市交易所	股票簡稱	股票代碼	變更前股票簡稱
A股	上海證交所	中國神華	601088	不適用
H股	香港聯交所	中國神華	01088	不適用

(六) 公司報告期內註冊情況

註冊登記日期	2015年2月2日
註冊登記地點	北京市工商行政管理局
企業法人營業執照註冊號	100000000039286
稅務登記號碼	京稅證字110101710933024號
組織機構代碼	71093302-4
報告期內註冊變更情況查詢索引	不適用

(七) 其他有關資料

公司聘請的會計師事務所(境內)	名稱	德勤華永會計師事務所(特殊普通合夥)
	辦公地址	北京市東長安街1號東方廣場東方經貿城西二辦公樓8層
	簽字會計師姓名	徐斌、于春暉
公司聘請的會計師事務所(境外)	名稱	德勤•關黃陳方會計師行
	辦公地址	香港金鐘道88號太古廣場一座35樓
	簽字會計師姓名	不適用

		A股/境內	H股/香港
法律顧問	名稱	北京市金杜律師事務所	史密夫斐爾律師事務所
	地址	北京市朝陽區東三環中路7號財富中心寫字樓A座40層	香港皇后大道中15號告羅士打大廈23樓
股份過戶登記處	名稱	中國證券登記結算有限責任公司上海分公司	香港中央證券登記有限公司
	地址	上海市浦東新區陸家嘴東路166號中國保險大廈36樓	香港灣仔皇后大道東183號合和中心17樓1712至1716室

會計數據和財務指標摘要

業務

運營指標	單位	2015年上半年	2014年上半年	變化 (%)
(一) 煤炭				
1. 商品煤產量	百萬噸	139.4	155.0	(10.1)
2. 煤炭銷售量	百萬噸	177.8	234.6	(24.2)
其中：出口量	百萬噸	0.6	0.9	(33.3)
進口量	百萬噸	0.0	4.4	(100.0)
(二) 發電				
1. 總發電量	十億千瓦時	100.42	106.52	(5.7)
2. 總售電量	十億千瓦時	93.62	99.38	(5.8)
(三) 煤化工				
1. 聚乙烯銷售量	千噸	163.2	152.5	7.0
2. 聚丙烯銷售量	千噸	153.2	155.0	(1.2)
(四) 運輸				
1. 自有鐵路運輸周轉量	十億噸公里	98.5	109.5	(10.0)
2. 港口下水煤量	百萬噸	97.9	119.5	(18.1)
其中：黃驊港	百萬噸	51.4	67.8	(24.2)
神華天津煤碼頭	百萬噸	20.0	17.3	15.6
神華珠海煤碼頭	百萬噸	3.1	2.7	14.8
3. 航運貨運量	百萬噸	39.8	45.5	(12.5)
4. 航運周轉量	十億噸海里	32.8	38.2	(14.1)

財務

		2015年 上半年	2014年 上半年	變化(%)
經營收入	百萬元	87,783	129,197	(32.1)
本期利潤	百萬元	17,605	27,653	(36.3)
本公司所有者應佔本期利潤	百萬元	13,068	22,775	(42.6)
基本每股盈利	元/股	0.657	1.145	(42.6)
經營活動現金淨流入	百萬元	30,911	32,081	(3.6)
剔除神華財務公司影響後 經營活動現金淨流入	百萬元	21,336	30,422	(29.9)
		於2015年 6月30日	於2014年 12月31日	變化(%)
資產總計	百萬元	561,415	538,897	4.2
負債合計	百萬元	198,596	177,298	12.0
權益合計	百萬元	362,819	361,599	0.3
歸屬於本公司所有者的權益	百萬元	295,678	297,244	(0.5)
每股股東權益	元/股	14.87	14.94	(0.5)

境內外會計準則下會計數據差異

單位：百萬元

	歸屬於本公司股東的淨利潤		歸屬於本公司股東的淨資產	
	2015年 上半年	2014年 上半年	於2015年 6月30日	於2014年 12月31日
按中國企業會計準則	11,727	21,546	290,256	291,789
調整：維簡費、安全生產費 及其他類似性質的費用	1,341	1,229	5,422	5,455
按國際財務報告準則	13,068	22,775	295,678	297,244

說明：本集團按中國政府相關機構的有關規定計提維簡費、安全生產費及其他類似性質的費用，計入當期費用並在所有者權益中的專項儲備單獨反映。按規定範圍使用專項儲備形成固定資產時，應在計入相關資產成本的同時全額結轉累計折舊。而按國際財務報告準則，這些費用應於發生時確認，相關資本性支出於發生時確認為物業、廠房及設備，按相應的折舊方法計提折舊。上述差異帶來的遞延稅項影響也反映在其中。

董事長致辭



張玉卓
董事長

尊敬的各位股東：

我謹代表董事會，向各位股東呈報中國神華2015年半年度報告，並匯報公司在該期間的業績。

2015年上半年，中國經濟緩中趨穩，結構調整步伐加快。受煤炭市場需求不足、煤炭供應過剩等因素影響，煤炭現貨價格持續下滑，中國煤炭行業虧損面持續擴大。面對嚴峻的市場形勢，中國神華圍繞「建設世界一流的清潔能源供應商」的戰略目標，以產運銷一條龍經營模式為依托，以傳統能源清潔化為核心工作，加快實施清潔能源發展戰略，取得了較好的經營業績。

報告期內，公司更加注重提升精細化管理水平，加強市場研判，加大煤電營銷力度，加強成本控制，優化各業務板塊的運營組織，有效地減緩了煤炭市場下行對經營業績的影響。2015年上半年，實現稅前利潤221.60億元，本公司所有者應佔本期利潤為130.68億元，基本每股盈利為0.657元。

於2015年6月30日，中國神華總市值為640億美元，位列全球煤炭上市公司首位、全球綜合性礦業上市公司第三名。

2015年上半年：調整結構，優化運行，加快實施清潔能源發展戰略

業務結構轉型，抗風險效果明顯

通過近幾年資本開支的持續調整，公司業務結構轉型取得明顯實效，整體抗風險能力進一步提升。按照國際財務報告準則下的合併抵銷前各業務板塊經營利潤計算，公司煤炭、發電、運輸、煤化工板塊的佔比由2014年上半年的45%、28%、24%和3%優化為2015年上半年的31%、42%、25%和2%。發電業務利潤水平的穩定，部分對沖了煤炭市場供大於求的影響。

立足價值創造，加強煤電營銷

公司以價值創造為導向，採取靈活多樣的銷售策略，優先保障效益最好的下水煤銷售，加大新市場開發和清潔煤銷售力度，努力保持市場份額。上半年完成商品煤銷售量177.8百萬噸。其中，下水煤銷量達到97.9百萬噸，下水煤銷量佔總銷售量的比例較2014年上半年上升4個百分點。

加大電力營銷力度，提高市場佔有率；積極發揮發電業務在消納自產煤和穩定煤炭庫存方面的作用，保障一體化平穩運行。上半年，總發電量達到100.42十億千瓦時，總售電量達到93.62十億千瓦時。燃煤發電機組平均利用小時達到2,330小時，較全國火電設備平均利用小時高出172小時。

加快推動傳統能源清潔化

推進數字礦山建設，探索綠色、高效的生產方式；優化商品煤產品結構，加大「煤質好、效益高」煤礦的均衡生產組織；加強煤質管理，打造神華潔淨煤品牌，加大河北、北京、天津等重點區域的清潔煤供應。

推進燃煤發電機組「超低排放」技術的應用和推廣。上半年新增及改造7,100兆瓦「超低排放」燃煤發電機組，累計實現「超低排放」機組總裝機容量達到9,450兆瓦，佔公司燃煤發電總裝機容量的21%。針對發電企業大氣污染物排放，建成國內首個實時監測數據的環境信息公開發佈系統。

構築綠色、高效運輸通道，保障產運銷協同運營。合理安排裝車，加強港口作業管理，最大限度避免庫存波動帶來的影響。上半年，完成自有鐵路運輸周轉量98.5十億噸公里，自有港口下水煤量74.5百萬噸，航運貨運量39.8百萬噸。

煤化工業務進一步加強生產與設備管理，推進節能、降耗，實現穩定運行。上半年，完成煤制烯烴銷量316.4千噸，實現產銷基本平衡。

加強安全管理，實現安全發展

加大安全隱患的管控和整治力度，全面推進安全風險預控管理體系建設。上半年，原煤生產百萬噸死亡率為零，持續保持世界煤炭行業安全生產的先進水平。

全面開展降本增效，經營質量穩步提高

嚴格落實成本和費用控制措施，著力推進成本管理和績效考核掛鉤，成本管控工作成效突出。上半年，公司自產煤單位生產成本為117.0元/噸，同比下降8.0%；單位售電成本為229.6元/兆瓦時，同比下降9.6%。

努力加強資產運營管理。充分利用國際信用評級優勢，開展境外債券發行工作，有效降低融資成本。加強存貨和應收賬款管理，確保資產利用效率。重視存量資產的淨資產回報管理，控制新增投資規模和投向，向「輕資產」發展思路轉變。

加強項目管理，積極應對能源革命

公司通過項目建設、股權收購、海外投資等工作的開展，優化產業佈局，應對能源革命需求。

有序推進新街礦區權證辦理工作和郭家灣煤礦建設進度，確保煤炭優質資源優先接續；神皖能源安慶二期發電項目、福建鴻山熱電廠二期工程投入運營，九江煤電一體化、壽光電廠等項目進展順利，電力業務區域佈局更加完善；黃大鐵路按期建設，確保運輸網絡更加契合公司產業佈局。積極推進對神華集團下屬若干較大容量清潔燃煤發電機組股權的收購工作，預計下半年完成注資，煤電業務清潔化發展步伐進一步加快。

印尼南蘇煤電項目運行良好、收益穩定，澳洲沃特馬克項目獲得澳洲聯邦政府環評批覆，有序推進蒙古、俄羅斯所在地項目；積極融入國家「一帶一路」戰略佈局，推動公司國際化發展。

2015年下半年：堅持戰略引領，建設世界一流清潔能源供應商

下半年，隨著能源生產和消費革命的推進，煤炭和發電產業結構調整和轉型發展的步伐將進一步加快。中國神華將加快實施清潔能源發展戰略，堅持創造價值理念，優化組織，控制成本，努力實現經營目標。重點做好以下工作：

- 1. 組織好產運銷一體化運營，提升煤基能源板塊競爭力。**一是狠抓市場開拓，加大煤電營銷力度，確保一體化穩健運行。繼續加大新市場開發，保障下水煤銷售，加快重點區域潔淨煤替代；加強電力營銷，爭取機組利用小時數超過同區域同類型機組平均水平。二是強化組織，提高一體化運營效率。持續優化煤炭生產結構，增加高毛利煤礦的產量，進一步提高生產效率與效益。加強電廠精細化管理，做好新機組生產準備工作，繼續發揮消納自產煤、穩定庫存的作用。合理安排運輸流向，優化運力配置，探索運輸物流業務合作新模式。強化現有煤化工裝置運行管理，注重成本管控，保障安全穩定運行。
- 2. 在安全生產基礎上加快轉型升級。**一是狠抓安全生產。繼續強化重大安全隱患管控，促進風險預控管理體系落地。二是積極推進煤炭全產業鏈的清潔化。重點推進「數字礦山」、「超低排放」等技術的推廣和應用，引領行業清潔發展。三是通過加大科研投入，加強煤炭清潔開採、利用、轉化技術的研發，加快科技成果轉化，以科技創新驅動傳統產業轉型發展。

3. **嚴控成本費用，提高經營效率。**一是通過考核掛鉤、分解下達、月度兌現等措施，全面壓縮非生產性支出，努力降低財務成本。二是努力控制存貨增長，加強應收賬款、應收票據管理，確保資金流轉安全。三是加強投資管理，合理控制投資規模，提升投資決策水平，杜絕低效投資。四是重視存量資產考核，優化資產結構，探索輕資產發展模式，提高資產質量和運營效率。五是充分利用多種債務融資工具，降低融資成本，著力提高資金利用率。

4. **推進重點項目建設，做好戰略佈局。**堅持價值創造理念，合理安排產能規劃，穩步推進九江、北海港電一體化項目、黃大鐵路等重點項目建設，增強發展潛力。穩步推進海外項目建設，優化國際化發展佈局。

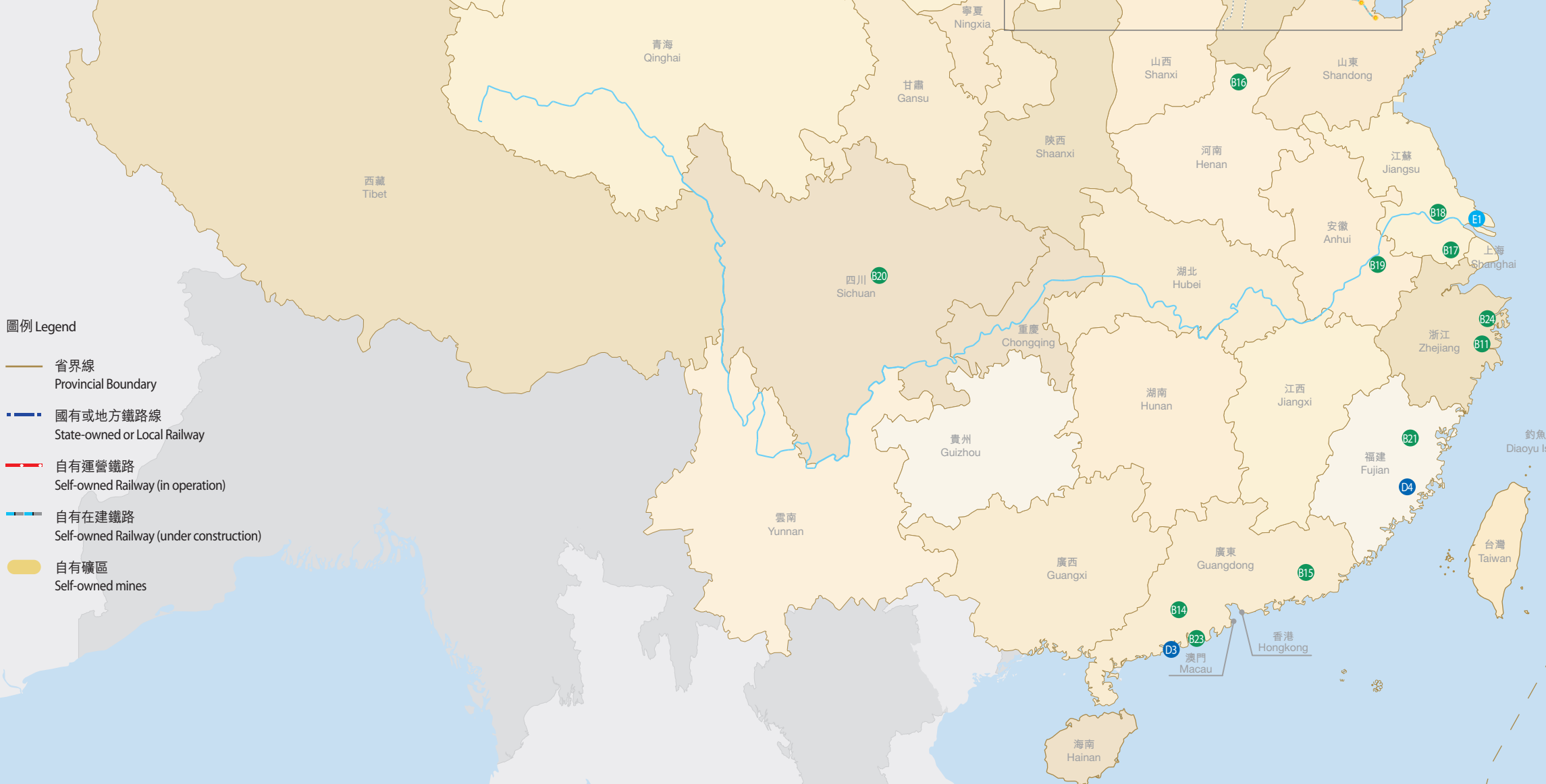
2015年下半年，中國神華將堅定信心，加快實施清潔能源發展戰略，加快傳統能源清潔化，迎接市場挑戰，實現健康可持續發展，為廣大投資者創造更大價值。



張玉卓
董事長

2015年8月21日

主要資產分佈圖 Assets Distribution Map



- 圖例 Legend**
- 省界線
Provincial Boundary
 - 國有或地方鐵路線
State-owned or Local Railway
 - 自有運營鐵路
Self-owned Railway (in operation)
 - 自有在建鐵路
Self-owned Railway (under construction)
 - 自有礦區
Self-owned mines

- | | | | |
|--|--|---|--|
| <p>煤礦
Coal Mine</p> <ul style="list-style-type: none"> A1. 神東礦區
Shendong Mines A2. 准格爾礦區
Zhunge'er Mines A3. 勝利礦區
Shengli Mines A4. 寶日希勒礦區
Baorile Mines A5. 包頭礦區
Baotou Mines A6. 澳大利亞沃特馬克煤礦項目 (前期工作階段)
Watermark Coal Project in Australia (preliminary work in progress) A7. 新街台格爾勘查區 (探礦權申請中)
Xinjie Taigemo Exploration Area (applying for exploration license) | <p>電廠
Power</p> <ul style="list-style-type: none"> B1. 滄東電力
Cangdong Power B2. 三河電力
Sanhe Power B3. 定洲電力
Dingzhou Power B4. 盤山電力
Panshan Power B5. 准能電力
Zhunge'er Power B6. 神東電力
Shendong Power B7. 國華准格爾
Guohua Zhunge'er B8. 國華呼電
Guohua Hulunbeier Power B9. 北京熱電
Beijing Thermal B10. 綏中電力
Suizhong Power B11. 浙能電力
Zheneng Power B12. 錦界能源
Jinjie Energy B13. 神木電力
Shenmu Power B14. 台山電力
Taishan Power B15. 惠州熱電
Huizhou Thermal B16. 孟津電力
Mengjin Power B17. 太倉電力
Taicang Power B18. 陳家港電力
Chenjiagang Power B19. 神皖能源
Shenwan Energy B20. 神華四川能源
Shenhua Sichuan Energy B21. 神華福建能源
Shenhua Fujian Energy B22. 印尼煤電
EMM Indonesia B23. 珠海風能
Zhuhai Wind B24. 余姚電力
Yuyao Power | <p>港口
Port</p> <ul style="list-style-type: none"> D1. 黃驊港
Huanghua Port D2. 天津煤碼頭
Tianjin Coal Dock D3. 珠海煤碼頭
Zhuhai Coal Dock D4. 蘆源灣項目 (籌備中)
Luoyuan Wan Project (under preparation) | <p>煤化工
Coal Chemical</p> <ul style="list-style-type: none"> F1. 包頭煤化工
Baotou Coal Chemical |
|--|--|---|--|



註：於2015年8月21日之分佈圖，僅做示意。
Note: This map as at 21 August 2015 is for illustrative purpose only.

董事會報告

董事會關於報告期經營情況的討論與分析

經營情況綜述

		2015年 目標	2015年 上半年完成	完成比例 (%)	2014年 上半年完成	變化 (%)
商品煤產量	百萬噸	273.60	139.4	51.0	155.0	(10.1)
煤炭銷售量	百萬噸	404.25	177.8	44.0	234.6	(24.2)
總售電量	十億千瓦時	212.70	93.62	44.0	99.38	(5.8)
經營收入	億元	2,100	877.83	41.8	1,291.97	(32.1)
經營成本	億元	1,563	593.91	38.0	891.01	(33.3)
銷售、一般及管理費用 及財務成本淨額	億元	150	60.76	40.5	56.32	7.9

2015年上半年，中國神華對外積極開拓、穩定市場，對內優化組織、嚴控成本，充分發揮一體化運營優勢，有效抵禦了市場的巨大變化。按國際財務報告準則，2015年上半年本集團實現本公司所有者應佔本期利潤13,068百萬元(2014年上半年：22,775百萬元)，基本每股收益為0.657元/股(2014年上半年：1.145元/股)，同比下降42.6%。

本集團2015年上半年主要財務指標如下：

		2015年上半年	2014年上半年	變化(%)
期末總資產回報率	%	3.1	4.9	下降1.8個百分點
期末淨資產收益率	%	4.4	8.1	下降3.7個百分點
息稅折舊攤銷前盈利	百萬元	34,521	46,149	(25.2)
		於2015年 6月30日	於2014年 12月31日	變化(%)
每股淨資產	元/股	14.87	14.94	(0.5)
資產負債率	%	35.4	32.9	上升2.5個百分點
總債務資本比	%	22.4	20.9	上升1.5個百分點

註：上述指標的計算方法請見本報告「釋義」部分。

▼ 主營業務分析

1 合併損益及其他綜合收益表、合併現金流量表項目變動分析

單位：百萬元

科目	本期數	上年同期數	變化(%)
經營收入	87,783	129,197	(32.1)
經營成本	(59,391)	(89,101)	(33.3)
銷售、一般及管理費用	(4,447)	(4,010)	10.9
其他利得及損失	(434)	(256)	69.5
利息收入	410	293	39.9
財務成本	(2,039)	(1,915)	6.5
經營活動現金淨流入	30,911	32,081	(3.6)
其中：神華財務公司經營活動 現金淨流入 ^註	9,575	1,659	477.2
剔除神華財務公司影響後經營活動 現金淨流入	21,336	30,422	(29.9)
投資活動現金淨流出	(11,623)	(18,257)	(36.3)
融資活動現金淨(流出)流入	(3,653)	11,311	(132.3)

註：神華財務公司對除本集團以外的其他單位提供存貸款等金融服務，此項為該業務產生的存貸款及利息、手續費、佣金等項目的現金流量。

(1) 經營收入

2015年上半年本集團經營收入87,783百萬元(2014年上半年：129,197百萬元)，同比下降32.1%。變動原因主要是：

- 1 受下遊行業需求、天氣等因素影響，本集團實現煤炭銷售量177.8百萬噸(2014年上半年：234.6百萬噸)，同比下降24.2%；商品煤平均銷售價格316.0元/噸(2014年上半年：368.4元/噸)，同比下降14.2%；
- 2 受非化石能源發電佔比上升等因素影響，本集團實現售電量93.62十億千瓦時(2014年上半年：99.38十億千瓦時)，同比下降5.8%；平均售電電價343.2元/兆瓦時(2014年上半年：360.0元/兆瓦時)，同比下降4.7%；
- 3 物資貿易業務量下降。

本集團2015年上半年分行業、分地區經營情況分析請見本節後文相關內容。

(2) 經營成本

單位：百萬元

成本構成項目	本期金額	本期佔經營成本比例(%)	上年同期金額	上年同期佔經營成本比例(%)	本期金額較上年同期變化(%)
外購煤成本	9,673	16.3	26,324	29.5	(63.3)
原材料、燃料及動力	7,130	12.0	9,007	10.1	(20.8)
人工成本	5,272	8.9	5,054	5.7	4.3
折舊及攤銷	9,372	15.8	8,963	10.1	4.6
修理和維護	4,396	7.4	4,389	4.9	0.2
運輸費	6,064	10.2	7,864	8.8	(22.9)
稅金及附加	3,061	5.2	1,869	2.1	63.8
其他	14,423	24.2	25,631	28.8	(43.7)
經營成本合計	59,391	100.0	89,101	100.0	(33.3)

2015年上半年本集團經營成本59,391百萬元(2014年上半年：89,101百萬元)，同比下降33.3%。其中：

- 1 外購煤成本9,673百萬元(2014年上半年：26,324百萬元)，同比下降63.3%，主要是煤炭採購價格及外購煤銷售量同比下降；
- 2 原材料、燃料及動力成本7,130百萬(2014年上半年：9,007百萬元)，同比下降20.8%，主要是煤炭銷售量及售電量同比下降；
- 3 運輸費6,064百萬元(2014年上半年：7,864百萬元)，同比下降22.9%，主要是商品煤運輸量下降；
- 4 稅金及附加3,061百萬元(2014年上半年：1,869百萬元)，同比增長63.8%，主要是本集團受資源稅改革影響，將煤炭價格調節基金、礦產資源補償費等轉為資源稅徵收，相關金額由「其他」項目調整到「稅金及附加」項目核算。
- 5 其他成本14,423百萬元(2014年上半年：25,631百萬元)，同比下降43.7%，主要是物資貿易業務量下降。

(3) 銷售、一般及管理費用

本集團2015年上半年銷售、一般及管理費用4,447百萬元(2014年上半年：4,010百萬元)，同比增長10.9%，主要是費用化研發支出同比增加，及自建信息化系統投入使用導致折舊及攤銷增加。

(4) 其他利得及損失

2015年上半年本集團其他損失434百萬元(2014年上半年：256百萬元)，同比增長69.5%，主要是對已關停的北京熱電的發電裝置及相關設備計提了減值損失。

本報告期末，本集團煤炭存貨成本低於其可變現淨值，無需對煤炭存貨計提跌價準備。

(5) 利息收入

2015年上半年本集團利息收入410百萬元(2014年上半年：293百萬元)，同比增長39.9%，主要是存款利息收入及對外貸出款項收益增加。

(6) 財務成本

2015年上半年本集團財務成本2,039百萬元(2014年上半年：1,915百萬元)，同比增長6.5%，主要是利息支出、日元貸款匯兌淨損失增加。

(7) 經營活動現金淨流入

本集團2015年上半年經營活動現金淨流入30,911百萬元(2014年上半年：32,081百萬元)，同比下降3.6%。其中神華財務公司經營活動現金淨流入9,575百萬元(2014年上半年：1,659百萬元)；剔除神華財務公司影響後，本集團經營活動現金淨流入21,336百萬元(2014年上半年：30,422百萬元)，同比下降29.9%。主要是本期利潤同比下降帶來現金流入淨額減少。

(8) 投資活動現金淨流出

本集團2015年上半年投資活動現金淨流出11,623百萬元(2014年上半年：18,257百萬元)，同比下降36.3%，主要是購建長期資產支付的現金減少。

(9) 融資活動現金淨流出

本集團2015年上半年融資活動現金淨流出3,653百萬元(2014年上半年：淨流入11,311百萬元)，同比下降132.3%，主要是債務融資規模小於上年同期，以及於本報告期支付A股2014年度末期股息。

(10) 研發支出

單位：百萬元

本期費用化研發支出	131
本期資本化研發支出	129
研發支出合計	260
研發支出總額佔經營收入比例(%)	0.3

2015年上半年本集團研發支出合計260百萬元，主要是本集團進一步加強煤炭清潔利用及綠色開採、重載鐵路、燃煤發電機組「超低排放」等方面的技術研究。研發支出有助於推動本集團清潔能源發展戰略的實施，提升核心競爭力和可持續發展能力。

2 其他

(1) 公司利潤構成或利潤來源發生重大變動的詳細說明

報告期內，本集團利潤構成的主要變化為：煤炭分部經營利潤佔比大幅下降，發電分部經營利潤佔比大幅上升。

按照國際財務報告準則下的合併抵銷前各業務分部經營利潤計算，本集團煤炭、發電、運輸、煤化工分部經營利潤的佔比由2014年上半年的45%、28%、24%和3%變為2015年上半年的31%、42%、25%和2%。

(2) 公司各類融資、重大資產重組事項實施進度分析說明

債券名稱	發行日期	利率	發行金額	計息方式	起息日	到期兌付日	兌付狀態
2015年度第三期超短期融資券	2015年6月11日	3.4%	50億元	到期一次還本付息	2015年6月12日	2016年2月7日	未到期
2015年度第二期超短期融資券	2015年2月10日	4.39%	50億元	到期一次還本付息	2015年2月11日	2015年11月8日	未到期
2015年度第一期超短期融資券	2015年1月6日	4.55%	50億元	到期一次還本付息	2015年1月7日	2015年10月4日	未到期
2014年度第二期中期票據	2014年9月16日	5.04%	100億元	按年付息 到期還本	2014年9月18日	2017年9月18日	未到期
2014年度第一期中期票據	2014年8月19日	5.10%	100億元	按年付息 到期還本	2014年8月21日	2017年8月21日	未到期
2014年度第三期超短期融資券	2014年6月16日	4.73%	100億元	到期一次還本付息	2014年6月17日	2015年3月14日	已兌付
2013年度第一期中期票據	2013年11月7日	5.49%	50億元	按年付息 到期還本	2013年11月11日	2018年11月11日	未到期

2015年1月20日，本公司全資子公司神華國際(香港)有限公司的全資子公司中國神華海外資本有限公司完成發行15億美元債券。

本次債券發行依據美國證券法S規例向專業投資人發售，並在香港聯交所上市。本次債券發行所得款項淨額約為14.8億美元，募集資金主要用於歸還境外子公司貸款、經批准的境外項目及其他符合規定的用途。

(3) 經營計劃進展說明

發展戰略進展情況請見「董事長致辭」一節。

2015年經營計劃完成情況請見本節「經營情況綜述」部分。

▼ 行業、產品或地區經營情況分析

(一) 主營業務分行業、分產品情況

1. 煤炭分部

(1) 生產經營

上半年，公司堅持以市場為導向，及時優化產品結構，增加高附加值煤炭產品比例，實現效益最大化；注重技術研發，提高生產效率，降低作業成本；落實煤質管理辦法，加強精益管理，推動崗位作業流程標準化；推廣應用數字礦山建設成果，打造神華潔淨煤品牌，進一步提高煤炭產品的市場競爭力。

上半年，公司商品煤產量達139.4百萬噸(2014年上半年：155.0百萬噸)，同比下降10.1%。神東礦區(含錦界礦)及准格爾礦區分別完成商品煤產量87.2百萬噸、28.8百萬噸，同比下降7.9%和4.0%。寶日希勒礦區、勝利礦區及包頭礦區分別完成商品煤產量11.8百萬噸、6.7百萬噸及2.9百萬噸，同比下降15.1%、22.1%及54.7%。

上半年，本集團煤炭分部完成掘進總進尺30.2萬米，同比下降5.3%。其中神東礦區完成掘進總進尺29.0萬米，同比下降4.9%；包頭礦區完成掘進總進尺1.2萬米，同比下降14.3%。

(2) 煤炭銷售

公司採取貼近市場的定價策略，適時調整產品結構，積極挖掘新市場，開發新用戶，但受市場需求等因素影響，上半年公司實現煤炭銷售量177.8百萬噸(2014年上半年：234.6百萬噸)，同比下降24.2%；加權平均煤炭銷售價格316.0元/噸(2014年上半年：368.4元/噸)，同比下降14.2%。

A 按銷售方式分類

	2015年上半年			2014年上半年			變動	
	銷售量	佔銷售量 合計比例	價格	銷售量	佔銷售量 合計比例	價格	銷售量	價格
	百萬噸	%	人民幣 元/噸	百萬噸	%	人民幣 元/噸	%	%
一、國內銷售	175.4	98.7	316.1	226.9	96.7	361.0	(22.7)	(12.4)
(一)自產煤及採購煤	168.0	94.5	313.3	206.6	88.0	356.3	(18.7)	(12.1)
1、直達	70.7	39.8	238.6	88.0	37.5	259.1	(19.7)	(7.9)
2、下水	97.3	54.7	367.6	118.6	50.5	428.5	(18.0)	(14.2)
(二)國內貿易煤銷售	7.4	4.2	380.8	15.9	6.8	390.5	(53.5)	(2.5)
(三)進口煤銷售	0.0	0.0	-	4.4	1.9	470.9	(100.0)	-
二、出口銷售	0.6	0.3	467.9	0.9	0.4	571.7	(33.3)	(18.2)
三、境外煤炭銷售	1.8	1.0	251.7	6.8	2.9	586.7	(73.5)	(57.1)
(一)印尼煤電	0.8	0.4	81.2	1.0	0.4	122.8	(20.0)	(33.9)
(二)轉口貿易	1.0	0.6	393.3	5.8	2.5	665.9	(82.8)	(40.9)
銷售量合計/加權 平均價格	177.8	100.0	316.0	234.6	100.0	368.4	(24.2)	(14.2)

2015年上半年公司國內煤炭銷售量為175.4百萬噸(2014年上半年：226.9百萬噸)，同比下降22.7%，佔煤炭銷售總量的98.7%，主要是受下游行業需求、天氣等因素影響，以及公司調減貿易煤銷售量。

2015年上半年公司國內銷售中自產煤及採購煤的下水銷量為97.3百萬噸(2014年上半年：118.6百萬噸)，同比下降18.0%，降幅小於同期公司國內煤炭銷售量。

2015年上半年公司對前五大國內煤炭客戶銷售量為15.2百萬噸，佔國內銷售量的8.7%。其中，最大客戶銷售量為4.3百萬噸，佔國內銷售量的2.5%。前五大國內煤炭客戶主要為燃料公司及發電公司。

本集團各礦區的煤炭銷售業務主要由銷售集團統一負責；公司銷售的煤炭產品主要為動力煤。

B 按內外部客戶分類

	2015年上半年			2014年上半年			價格變動
	銷售量	佔比	價格	銷售量	佔比	價格	
	百萬噸	%	元/噸	百萬噸	%	元/噸	%
對外部客戶銷售	138.4	77.8	316.8	189.5	80.8	375.9	(15.7)
對內部發電分部銷售	37.2	21.0	315.2	43.0	18.3	339.0	(7.0)
對內部煤化工分部銷售	2.2	1.2	277.2	2.1	0.9	296.0	(6.4)
煤炭銷售量合計/加權平均價格	177.8	100.0	316.0	234.6	100.0	368.4	(14.2)

2015年上半年，公司對外部客戶的煤炭銷售量佔比有所下降，從上年同期的80.8%下降到77.8%。公司對內部發電分部、煤化工分部和外部客戶銷售煤炭採用統一的定價政策。

(3) 安全生產

上半年，公司持續加強安全督導檢查，紮實推進本安體系建設，開展教育警示活動，優化生產安全事故應急預案，夯實安全管理基礎。報告期內，公司原煤生產百萬噸死亡率為零。

(4) 環境保護

上半年，公司重點實施節能環保專項工作，認真治理環境隱患，推進建設項目環保合規性工作。公司原煤生產綜合能耗為2.34千克標準煤/噸。

為落實京津冀地區大氣污染治理的要求，公司先後與滄州市、保定市等多地政府簽訂了清潔煤供需合作協議，增加銷售神華潔淨煤。

(5) 項目進展

截至報告期末，郭家灣煤礦首採工作面已具備聯合試運轉條件；新街礦區探礦權申辦工作進展順利。

(6) 煤炭資源

於2015年6月30日，中國標準下本集團的煤炭保有資源量為245.13億噸，煤炭保有可採儲量為158.66億噸；JORC標準下本集團的煤炭可售儲量為82.82億噸。

2015年上半年，公司煤炭勘探支出(即可行性研究結束之前發生的、與煤炭資源勘探和評價有關的支出)約0.10億元(2014年上半年：0.13億元)，主要是澳洲沃特馬克項目相關的勘探支出。

2015年上半年，公司煤礦開發和開採相關的資本性支出約13.63億元(2014年上半年：25.88億元)。主要是郭家灣、青龍寺、台格廟礦相關的開發支出，以及神東、勝利等礦區的開採支出。

公司主要礦區生產的商品煤特徵如下：

序號	礦區	主要煤種	主要商品煤的收到基低位發熱量(千卡/千克)	硫分	灰分(平均值)
1	神東礦區	長焰煤/不粘煤	>5,400	≤0.5%	≈12.9%
2	准格爾礦區	長焰煤	>4,500	≤0.5%	≈27.5%
3	勝利礦區	褐煤	>3,200	≤0.8%	≈18.4%
4	寶日希勒礦區	褐煤	>3,600	≤0.8%	≈15.0%
5	包頭礦區	長焰煤/不粘煤	>4,500	≤0.8%	≈21.0%

註：各礦區生產的主要商品煤的發熱量、硫分、灰分，受地質條件、開採區域、洗選加工、運輸損耗及混煤比例等因素影響，上述數值與礦區個別礦井生產的商品煤或公司最終銷售的商品煤的特徵可能存在不一致。

(7) 經營成果分析

2015年上半年本集團合併抵銷前煤炭分部經營成果如下：

		2015年 上半年	2014年 上半年	變動 (%)	主要變動原因
經營收入	百萬元	62,170	103,566	(40.0)	煤炭銷售量、銷售價格下降
經營成本	百萬元	52,579	85,589	(38.6)	外購煤成本、煤炭運輸成本等下降
其中：					
1. 自產煤生產成本	百萬元	16,180	19,562	(17.3)	自產煤銷售量下降
2. 外購煤成本	百萬元	9,673	26,324	(63.3)	外購煤銷售量及採購價格下降
毛利率	%	15.4	17.4	下降2.0個百分點	
經營利潤	百萬元	7,472	16,164	(53.8)	
經營利潤率	%	12.0	15.6	下降3.6個百分點	

(8) 自產煤單位生產成本

2015年上半年煤炭分部自產煤單位生產成本為117.0元/噸(2014年上半年：127.2元/噸)，同比下降8.0%。主要變動原因是：

- 1 原材料、燃料及動力成本為20.4元/噸(2014年上半年：24.8元/噸)，同比下降17.7%，主要是掘進進尺減少以及燃料、電力價格下降；
- 2 人工成本為17.1元/噸(2014年上半年：14.2元/噸)，同比增長20.4%，主要是煤炭銷售量下降；
- 3 維修費為8.2元/噸(2014年上半年：8.4元/噸)，同比下降2.4%；
- 4 折舊及攤銷為21.1元/噸(2014年上半年：19.3元/噸)，同比增長9.3%，主要是煤炭銷售量下降；
- 5 其他成本為50.2元/噸(2014年上半年：60.5元/噸)，同比下降17.0%，主要是資源稅改革，價格調節基金和礦產資源補償費轉為資源稅計入「稅金及附加」核算，以及礦務工程費、露天礦剝離費減少。

其他成本由以下三部分組成：(1)與生產直接相關的支出，包括洗選加工費、礦務工程費等，佔64%；(2)生產輔助費用，佔12%；(3)征地及塌陷補償、環保支出、地方性收費等，佔24%。

剔除資源稅改革的影響，本公司自產煤單位生產成本同比增長1.5%。

(9) 外購煤成本分析

本公司的外購煤包括自有礦區周邊及鐵路沿線的採購煤、國內貿易煤及進口、轉口貿易的煤炭。

2015年上半年公司外購煤成本為9,673百萬元(2014年上半年：26,324百萬元)，同比下降63.3%，主要是外購煤銷售量及採購價格下降。

外購煤銷售量為39.5百萬噸(2014年上半年：80.8百萬噸)，同比下降51.1%，佔公司煤炭總銷售量的比例由2014年上半年的34.4%下降到22.2%。其中，國內貿易煤銷售量減少8.5百萬噸，下降53.5%；進口煤銷售量減少4.4百萬噸，下降100.0%。

2. 發電分部

電廠	所在電網	地理位置	總發電量	總售電量	平均 利用小時	售電 標準煤耗	售電電價	於2014年 12月31日 總裝機容量	2015年 上半年 新增(減少) 裝機容量	於2015年 6月30日 總裝機容量	於2015年 6月30日 權益裝機 容量
			億千瓦時	億千瓦時	小時	克/千瓦時	元/兆瓦時	兆瓦	兆瓦	兆瓦	兆瓦
滄東電力	華北電網	河北	68.2	64.9	2,707	309	347	2,520	-	2,520	1,285
三河電力	華北電網	河北	32.1	29.7	2,471	298	359	1,300	-	1,300	501
定洲電力	華北電網	河北	67.4	62.1	2,673	323	340	2,520	-	2,520	1,021
盤山電力	華北電網	天津	29.3	27.4	2,762	315	391	1,060	-	1,060	482
准能電力	華北電網	內蒙古	19.3	17.2	2,014	372	233	960	-	960	554
神東電力	西北/華北/ 陝西省 地方電網	內蒙古	107.0	97.9	2,335	349	252	4,167	1,000	5,167	4,657
國華准格爾	華北電網	內蒙古	27.1	24.5	2,056	310	238	1,320	-	1,320	639
國華呼電	東北電網	內蒙古	21.1	19.0	1,757	330	233	1,200	-	1,200	960
北京熱電	華北電網	北京	5.6	4.8	1,612	169	412	400	(400)	-	-
綏中電力	東北電網	遼寧	65.5	61.3	1,819	311	332	3,600	-	3,600	1,800
浙能電力	華東電網	浙江	108.0	102.4	2,454	303	387	4,400	-	4,400	2,640
太倉電力	華東電網	江蘇	35.9	34.3	2,851	301	326	1,260	-	1,260	630
錦界能源	華北電網	陝西	81.8	75.3	3,410	327	295	2,400	-	2,400	1,680
神木電力	西北電網	陝西	5.1	4.5	2,295	379	329	220	-	220	112
台山電力	南方電網	廣東	105.5	98.9	2,109	312	415	5,000	-	5,000	4,000
惠州熱電	南方電網	廣東	15.3	13.9	2,321	326	417	660	-	660	660
孟津電力	華中電網	河南	21.5	20.3	1,793	309	353	1,200	-	1,200	612
陳家港電力	華東電網	江蘇	39.9	38.0	3,025	291	335	1,320	-	1,320	726
神皖能源	華東電網	安徽	66.6	63.1	2,474	321	355	2,600	2,000	4,600	2,346
神華四川能源	四川電網	四川	19.4	17.6	1,537	333	435	1,260	-	1,260	604
福建能源	華東電網	福建	42.8	40.6	1,716	327	345	1,240	2,000	3,240	1,501
印尼煤電	PLN(印尼國家 電力公司)	印尼	9.2	8.2	3,072	366	404	300	-	300	210
燃煤電廠合計/加權平均			993.6	925.9	2,330	318	340	40,907	4,600	45,507	27,620
其他電廠											
珠海風能	南方電網	廣東	0.1	0.1	746	-	596	16	-	16	12
余姚電力	華東電網	浙江	7.8	7.6	1,005	232	761	780	-	780	624
神華四川能源	四川省 地方電網	四川	2.7	2.6	2,087	-	255	125	-	125	48

(1) 生產經營

上半年，面對用電需求增速放緩、火電新增裝機容量增速較快、非化石能源發電量增加等不利因素，發電分部積極開展電力營銷，保持穩定運行。上半年實現發電量100.42十億千瓦時，同比下降5.7%；總售電量93.62十億千瓦時，同比下降5.8%。上半年燃煤機組平均利用小時數達2,330小時，比全國平均水平¹2,158小時高172小時。本報告期末，本集團總裝機容量達到46,428兆瓦，其中燃煤機組總裝機容量45,507兆瓦。

上半年，發電分部共耗用神華煤38.5百萬噸，佔本集團發電分部燃煤消耗量43.0百萬噸的89.5%(2014年上半年：88.2%)。

(2) 環境保護

發電分部積極實施神華清潔能源發展戰略，大力推進燃煤發電機組「超低排放」改造。上半年新增及改造7,100兆瓦「超低排放」燃煤機組，實現「超低排放」的燃煤機組總裝機容量累計達到9,450兆瓦，佔公司燃煤發電總裝機容量的21%。

(3) 項目進展

神皖能源公司安慶二期發電項目(2×1,000兆瓦)、福建鴻山熱電廠(2×1,000兆瓦)、重慶萬州港電一體化項目1號機組(1,000兆瓦)共計5,000兆瓦機組順利投運。青海格爾木電廠(2×660兆瓦)、勝利電廠(2×660兆瓦)、神東電力准東五彩灣二期電廠項目(2×660兆瓦)等機組獲得核准。九江煤電一體化、壽光電廠項目進展順利。

¹ 數據來源：中國電力企業聯合會

(4) 經營成果分析

上半年，發電分部平均售電電價和燃煤成本均有所下降，盈利能力保持穩定。本集團合併抵銷前發電分部經營成果如下：

		2015年 上半年	2014年 上半年	變動 (%)	主要變動原因
經營收入	百萬元	33,580	37,074	(9.4)	售電量及平均售電電價下降
經營成本	百萬元	22,249	25,927	(14.2)	售電量及電廠單位燃煤成本下降
毛利率	%	33.7	30.1	上升3.6個百分點	
經營利潤	百萬元	9,889	10,030	(1.4)	
經營利潤率	%	29.4	27.1	上升2.3個百分點	

2015年上半年公司平均售電電價為343.2元/兆瓦時(2014年上半年：360.0元/兆瓦時)，同比下降4.7%；其中，燃煤電廠平均售電電價為340.0元/兆瓦時(2014年上半年：355.7元/兆瓦時)，同比下降4.4%。單位售電成本為229.6元/兆瓦時(2014年上半年：253.9元/兆瓦時)，同比下降9.6%，主要變動原因是電廠燃煤成本降低。

3. 鐵路分部

(1) 生產經營

2015年上半年，鐵路分部優化資源配置，維護運輸動態平衡，努力實現運量最大化。通過提高單列載重、加強內部資源共享、控制檢修支出等措施，控制運營成本。

上半年，本集團自有鐵路運輸周轉量達98.5十億噸公里，同比下降10.0%，佔總周轉量的83.8%，佔比較上年同期略有增長。

(2) 項目進展

新建准池鐵路預計下半年全線開通臨管運營。黃大鐵路建設有序推進。

(3) 經營成果分析

2015年上半年本集團合併抵銷前鐵路分部經營成果如下：

		2015年 上半年	2014年 上半年	變動 (%)	主要變動原因
經營收入	百萬元	13,338	15,033	(11.3)	鐵路運輸周轉量下降
經營成本	百萬元	7,415	6,799	9.1	維修費同比增加
毛利率	%	44.4	54.8	下降10.4個 百分點	
經營利潤	百萬元	5,265	7,746	(32.0)	
經營利潤率	%	39.5	51.5	下降12.0個 百分點	

2015年上半年鐵路分部為集團內部提供運輸服務產生的收入為11,679百萬元(2014年上半年：13,467百萬元)，同比下降13.3%，佔鐵路分部經營收入的87.6% (2014年上半年：89.6%)。本集團部分鐵路線為第三方提供運輸服務，獲得運輸收入。

2015年上半年鐵路分部的單位運輸成本為0.073元/噸公里(2014年上半年：0.059元/噸公里)，同比增長23.7%，主要是上半年公司利用鐵路天窗日加大鐵路維修力度導致維修費增長，以及鐵路運輸周轉量同比下降。

4. 港口分部

(1) 生產經營

上半年，公司加強港口作業和堆場管理，減緩需求波動及天氣等不利因素的影響。公司自有港口下水煤量為74.5百萬噸(2014年上半年：87.8百萬噸)，同比下降15.1%。其中，黃驊港下水煤量達51.4百萬噸(2014年上半年：67.8百萬噸)，同比下降24.2%，主要是煤炭市場需求下降，下水煤銷售量相應下降；神華天津煤碼頭下水煤量達20.0百萬噸(2014年上半年：17.3百萬噸)，同比增長15.6%；神華珠海煤碼頭下水煤量達3.1百萬噸(2014年上半年：2.7百萬噸)，同比增長14.8%。神華天津煤碼頭、神華珠海煤碼頭下水煤量按年度計劃落實、小幅上升。公司通過自有港口下水的煤炭量佔港口下水煤總量的76.1%，較上年同期的73.5%上升2.6個百分點。

(2) 項目進展

神華天津煤碼頭二期工程穩步推進。廣西北海碼頭(設計年吞吐能力約9百萬噸)的建設有序開展。

(3) 經營成果分析

2015年上半年本集團合併抵銷前港口分部經營成果如下：

		2015年 上半年	2014年 上半年	變動 (%)	主要變動原因
經營收入	百萬元	1,769	2,058	(14.0)	港口作業量下降
經營成本	百萬元	1,031	972	6.1	黃驊港四期工程部分轉固導致折舊及攤銷成本增加
毛利率	%	41.7	52.8	下降11.1個百分點	
經營利潤	百萬元	567	841	(32.6)	
經營利潤率	%	32.1	40.9	下降8.8個百分點	

2015年上半年港口分部為集團內部提供運輸服務產生的收入為1,687百萬元(2014年上半年：1,906百萬元)，同比下降11.5%，佔港口分部經營收入的95.4%(2014年上半年：92.6%)；為集團內部提供運輸服務的成本為951百萬元。

5. 航運分部

(1) 生產經營

航運分部緊密服務於一體化運營，積極配合銷售工作開展「江海聯運」。上半年完成航運貨運量39.8百萬噸，航運周轉量32.8十億噸海里。

(2) 經營成果分析

2015年上半年本集團合併抵銷前航運分部經營成果如下：

		2015年 上半年	2014年 上半年	變動 (%)	主要變動原因
經營收入	百萬元	1,010	1,745	(42.1)	航運業務量下降
經營成本	百萬元	924	1,452	(36.4)	航運業務量下降以及燃油價格、租船成本下降
毛利率	%	8.5	16.8	下降8.3個 百分點	
經營利潤	百萬元	35	244	(85.7)	
經營利潤率	%	3.5	14.0	下降10.5個 百分點	

2015年上半年航運分部單位運輸成本為0.028元/噸海里(2014年上半年：0.038元/噸海里)，同比下降26.3%，主要是燃油價格及租船成本下降。

6. 煤化工分部

(1) 生產經營

上半年，煤化工分部做好生產裝置安全、穩定運行，通過積極開展能耗物耗對標達標診斷、引入先進的裝置運營技術及建立檢修維護定額等方式，全力降低成本。本公司煤化工分部燃煤及原料煤消耗量合計為2.1百萬噸（2014年上半年：2.1百萬噸），全部為神華煤。

2015年上半年銷售聚乙烯產品163.2千噸，聚丙烯產品153.2千噸。

	2015年上半年		2014年上半年		變動	
	銷售量	價格	銷售量	價格	銷售量	價格
	千噸	元/噸	千噸	元/噸	%	%
聚乙烯	163.2	7,909.7	152.5	9,053.7	7.0	(12.6)
聚丙烯	153.2	7,178.6	155.0	8,766.5	(1.2)	(18.1)

(2) 經營成果分析

2015年上半年本集團合併抵銷前煤化工分部經營成果如下：

		2015年 上半年	2014年 上半年	變動 (%)	主要變動原因
經營收入	百萬元	2,969	3,430	(13.4)	聚乙烯、聚丙烯銷售價格下降
經營成本	百萬元	2,319	2,362	(1.8)	設備大修時間減少導致維修費同比下降
毛利率	%	21.9	31.1	下降9.2個百分點	
經營利潤	百萬元	563	980	(42.6)	
經營利潤率	%	19.0	28.6	下降9.6個百分點	

(3) 主要產品單位生產成本

	2015年上半年		2014年上半年		變動	
	產量	單位 生產成本	產量	單位 生產成本	產量	單位 生產成本
	千噸	元/噸	千噸	元/噸	%	%
聚乙烯	161.2	5,568.9	145.8	5,891.2	10.6	(5.5)
聚丙烯	160.0	5,209.6	148.9	5,685.1	7.5	(8.4)

(二) 主營業務分地區情況

單位：百萬元

地區	經營收入	同比變化(%)
來源於中國大陸的對外交易收入	86,805	(30.4)
來源於其他國家或地區的對外交易收入	978	(78.4)

主營業務分地區情況的說明：本集團主要在中國大陸經營煤炭及電力的生產與銷售，鐵路、港口和船隊運輸，煤制烯烴等煤炭相關化學加工業務等。

2015年上半年，來自中國大陸的對外交易收入為868.05億元，佔本集團經營收入的98.9%。來源於其他國家或地區的對外交易收入為9.78億元，同比下降78.4%，主要是轉口貿易煤的銷售量及銷售價格下降。

▼ 資產、負債情況分析

單位：百萬元

項目名稱	本期期末數	本期期末數 佔總資產 的比例(%)	上期期末數	上期期末數 佔總資產 的比例(%)	本期期末數 較上期 期末變動(%)	主要變動原因
物業、廠房及設備	301,892	53.8	281,514	52.2	7.2	運輸及發電業務新投入使用的固定資產增加
在建工程	57,429	10.2	78,924	14.6	(27.2)	運輸及發電業務建造資產投入使用
無形資產	2,975	0.5	1,509	0.3	97.2	自建信息化系統投入使用
存貨	17,884	3.2	15,790	2.9	13.3	煤炭存貨增加
應收賬款及應收票據	34,867	6.2	29,914	5.6	16.6	煤炭業務應收售煤款及應收銀行承兌匯票增加
原到期日三個月以上 定期存款	853	0.2	1,275	0.2	(33.1)	定期存款到期
現金及現金等價物	51,585	9.2	35,956	6.7	43.5	神華財務公司吸收存款增加，以及本公司債務融資流入現金增加
借款	9,784	1.7	17,330	3.2	(43.5)	本公司發行債券替代短期借款
短期債券	14,987	2.7	9,994	1.9	50.0	本公司發行的超短期融資券餘額增加
預提費用及其他應付款	56,501	10.1	40,354	7.5	40.0	至本報告期末，本公司2014年度末期股息H股部分尚未派出。上述股息已於7月10日派出
應付債券	9,039	1.6	0	0.0	不適用	本集團發行美元債券增加
儲備	275,788	49.1	277,354	51.5	(0.6)	本公司2014年度末期股息派發金額大於2015年上半年實現的本期利潤

▼ 核心競爭力分析

本公司的主營業務是煤炭、電力的生產和銷售，鐵路、港口和船舶運輸，煤制烯烴等煤炭相關化學加工業務等，並擁有業務相關的專業管理團隊、技術人員、設備、土地使用權，以及擁有或獲許可免費使用的相關專利等。

本公司的核心競爭力主要體現在：(1)深度合作、資源共享、協同效應、低成本運營的煤電路港航化一體化經營模式；(2)優質、豐富的煤炭資源；(3)持續專注於煤炭清潔開採、運輸、轉化和利用的管理團隊和先進的經營理念；(4)在煤炭開採、安全生產、清潔燃煤發電、重載鐵路等方面的境內外領先的產業技術和科技創新能力；(5)根據控股股東神華集團公司與本公司簽署的《避免同業競爭協議》，本公司計劃在2019年6月30日前啟動收購神華集團及下屬公司14項未上市資產。

報告期內，本公司核心競爭力未發生重大變化。

▼ 投資狀況分析

1、對外股權投資總體分析

2015年上半年，本公司股權投資額為25.4億元，較上年同期的53.0億元減少27.6億元，下降52.1%。股權投資主要是增資神華包頭能源有限責任公司、鐵路貨車運輸公司、神東電力公司及包頭煤化工公司等。

本公司重要子公司的主要業務及本公司的權益佔比情況，請參見本公司按中國企業會計準則編製的2015年中期財務報表附註五之1、重要子公司情況。

(1) 證券投資情況

適用 不適用

(2) 持有其他上市公司股權情況

適用 不適用

(3) 持有金融企業股權情況

適用 不適用

2、非金融類公司委託理財及衍生品投資的情況

(1) 委託理財情況

適用 不適用

(2) 委託貸款情況

適用 不適用

單位：百萬元

借款方名稱	委託貸款金額	貸款期限	貸款利率	借款用途	抵押物或擔保人	是否逾期	是否關聯交易	是否展期	是否涉訴	是否為募集資金	關聯關係	預期收益	報告期投資盈虧
內蒙古三新鐵路有限責任公司	37.4	1年	6%	營運資金	無	是	否	否	否	否	參股公司	0	1.1
內蒙古德利化學工業有限公司	626.6	10年	6.15%	置換銀行借款	有抵押	否	否	否	否	否	參股公司	57.8	18.3

註：本集團對內蒙古三新鐵路有限責任公司的委託貸款於2015年2月到期尚未歸還，雙方協商擬對該項委託貸款進行展期，相關事宜正在協商辦理過程中。截至本報告期末，該項委託貸款產生的應收利息為3.1百萬元，本集團未對該項委託貸款計提減值準備。

委託貸款情況說明：截至2015年6月30日，本集團概無對單一對象的委託貸款金額超過本集團最近一期經審計淨資產10%的情況。公司未使用募集資金進行委託貸款，亦無涉及訴訟的委託貸款。本集團資金實施集中管理，本公司的委託貸款主要用於向資金短缺的子公司提供經營或建設所需資金，該部分委託貸款已在本集團的合併財務報表中抵銷。

(3) 其他投資理財及衍生品投資情況

適用 不適用

本公司所進行的匯率掉期交易，其對象為本公司的日元貸款，目的在於對日元貸款進行套期保值，而非投資獲利，所採用的具體方案均符合套期保值的性質，風險可控。

截至2015年6月30日，本公司進行套期保值的日元貸款餘額為人民幣104.8百萬元，為本公司全部日元貸款的一部分。於本報告期，上述掉期合同產生的公允價值變動損失為2百萬元。本公司的掉期交易未涉及任何訴訟。

3、募集資金使用情況

(1) 募集資金總體使用情況

適用 不適用

單位：百萬元

募集年份	募集方式	募集資金總額	本報告期已使用募集資金總額	已累計使用募集資金總額	尚未使用募集資金總額	尚未使用募集資金用途及去向
2007年	首次發行	65,988	0	64,208	1,780	本公司第三屆董事會第七次會議批准將閒置募集資金人民幣44.9億元暫時用於補充流動資金，期限為自2015年4月28日起至2016年4月27日止12個月。扣除上述金額後，募集資金專戶餘額為人民幣4.99百萬元。
合計	/	65,988	0	64,208	1,780	/
募集資金總體使用情況說明			<p>2007年9月，本公司以人民幣36.99元/股的價格發行18億股A股並於2007年10月9日在上海證交所上市，募集資金總額為人民幣66,582百萬元，扣除發行費用後的募集資金淨額為人民幣65,988百萬元。</p> <p>自募集資金到位至2015年6月30日，本公司累計使用募集資金人民幣642.08億元，其中累計用於投資的金額為482.08億元。截至2015年6月30日，募集資金餘額為人民幣17.80億元，加上利息部分後，募集資金餘額為人民幣44.95億元。</p> <p>2015年1-6月，本公司未使用募集資金。</p>			

(2) 募集資金承諾項目情況

✓ 適用 □ 不適用

單位：百萬元

承諾項目名稱	是否變更項目	募集資金擬投入金額	募集資金本報告期投入金額	募集資金累計實際投入金額	是否符合計劃進度	項目進度	本報告期產生收益情況	是否符合預計收益	未達到計劃進度和收益說明	變更原因及募集資金變更程序說明
哈拉溝煤礦項目	否	1,693	0	1,693	是	100%	368	是	不適用	
布爾台煤礦建設項目	否	3,448	0	3,448	是	100%	307	是	不適用	
哈爾烏素露天煤礦項目	否	5,386	0	5,386	是	100%	198	是	不適用	
包神鐵路TDCS調度指揮系統	否	20	0	20	是	100%	不適用	不適用	不適用	
包神鐵路石圪台至瓷窯灣段鐵路增建第二線	否	46	0	46	是	100%	不適用	不適用	不適用	
包神鐵路東勝至石圪台段鐵路增建第二線	否	53	0	53	是	100%	不適用	不適用	不適用	
購置電力機車	否	168	0	168	是	100%	不適用	不適用	不適用	
義井變電站電能污染治理	否	36	0	36	是	100%	不適用	不適用	不適用	
貨車管理信息系統	否	5	0	5	是	100%	不適用	不適用	不適用	
神朔鐵路紅外線探測加密工程	否	3	0	3	是	100%	不適用	不適用	不適用	
購置運煤敞車C70	否	1,600	0	1,592	是	已完成	不適用	不適用	不適用	
黃驊港翻車機完善工程	是	0	0	0	不適用	不適用	不適用	不適用	不適用	該項目以黃驊港務公司自有資金完成，相關募集資金用途已變更。該項變更經本公司2012年度股東週年大會審議批准。
河北三河電廠二期工程	是	0	0	0	不適用	不適用	不適用	不適用	不適用	該項目已通過債務融資方式完成，相應的募集資金用途已變更。該項變更經本公司2012年度股東週年大會審議批准。
內蒙古國華准格爾電廠擴建工程	否	354	0	334	是	已完成	(25)	是	不適用	
浙江寧海電廠二期工程	否	1,058	0	919	是	已完成	1,618	是	不適用	
陝西錦界煤電一體化項目二期工程	否	641	0	641	是	100%	682	是	不適用	
河北黃驊電廠二期工程	否	487	0	408	是	已完成	436	是	不適用	
河北定洲電廠二期工程	否	455	0	415	是	已完成	481	是	不適用	
遼寧綏中電廠二期工程	是	211	0	211	不適用	不適用	368	是	不適用	該項目已利用部分募集資金和其他來源資金完成，相對應的後續募集資金用途已變更。該項變更經本公司2012年度股東週年大會審議批准。
重慶神華萬州電廠項目	是	1,024	0	1,024	是	已完成	(13)	不適用	不適用	本公司2012年度股東週年大會決議中批准將原計劃用於「煤炭、電力及運輸系統的投資、更新」的資金中無法注入原募投項目的10.24億元A股募集資金用途變更為建設本項目。
補充公司運營資金和一般商業用途	否	16,000	0	16,000	是	100%	不適用	不適用	不適用	
戰略性資產的收購	否	33,300	0	31,806	不適用	不適用	不適用	不適用	不適用	
合計	/	65,988	0	64,208	/	/	/	/	/	/
募集資金承諾項目使用情況說明	本公司於2015年4月24日召開的第三屆董事會第七次會議，審議通過了《關於使用募集資金暫時補充流動資金的議案》，在保證募集資金項目建設的資金需求以及項目正常進行的前提下，本公司將包括結餘的募集資金在內的目前處於閒置狀態的募集資金17.80億元及利息共計約人民幣44.9億元暫時用於補充流動資金，期限為自2015年4月28日起至2016年4月27日止12個月。 因招標降造，購置運煤敞車C70項目結餘募集資金人民幣8.00百萬元；因投資節約等原因，內蒙古國華准格爾電廠擴建工程結餘募集資金人民幣20.06百萬元，浙江寧海電廠二期工程結餘募集資金人民幣139.39百萬元，河北黃驊電廠二期工程結餘募集資金人民幣78.66百萬元，河北定洲電廠二期工程結餘募集資金人民幣40.07百萬元。									

註：「募集資金擬投入金額」為變更後的投資總額。

(3) 募集資金變更項目情況

適用 不適用

單位：百萬元

變更投資項目資金總額			1,024							
變更後的項目名稱	對應的原承諾項目	變更項目擬投入金額	本報告期投入金額	累計實際投入金額	是否符合計劃進度	變更項目的預計收益	產生收益情況	項目進度	是否符合預計收益	未達到計劃進度和收益說明
重慶神華萬州電廠項目	1.黃驊港翻車機完善工程；2.河北三河電廠二期工程；3.遼寧綏中電廠二期工程	1,024	0	1,024	是	不適用	不適用	已完成	不適用	不適用
合計	/	1,024	0	1,024	/	不適用	/	/	/	/

募集資金變更項目情況說明：已變更的募集資金投資項目為黃驊港翻車機完善工程、河北三河電廠二期工程及遼寧綏中電廠二期工程，由於項目已經完成，剩餘的原募投項目資金無法注入。本公司2012年度股東週年大會批准將原計劃用於「煤炭、電力及運輸系統的投資、更新」的資金中無法注入原募投項目的人民幣1,024百萬元A股募集資金用途變更為建設重慶神華萬州電廠新建工程項目。

4、主要子公司、參股公司分析

(1) 主要子公司情況

序號	公司	於2015年6月30日			2015年 上半年
		註冊資本	總資產	淨資產	淨利潤
		百萬元	百萬元	百萬元	百萬元
1	朔黃鐵路發展有限責任公司	5,880	35,931	26,881	2,354
2	神華神東煤炭集團有限責任公司	4,690	54,836	38,870	2,269
3	陝西國華錦界能源有限責任公司	2,278	9,743	7,839	1,157
4	廣東國華粵電台山發電有限公司	4,670	14,230	9,194	1,052
5	浙江國華浙能發電有限責任公司	3,255	12,321	7,039	1,016
6	神華准格爾能源有限責任公司	7,102	29,500	22,955	712
7	河北國華定洲發電有限責任公司	1,561	6,655	3,552	626
8	河北國華滄東發電有限責任公司	1,834	7,365	3,788	623
9	神華財務有限公司	5,000	50,695	7,250	460
10	神皖能源有限責任公司	4,696	13,472	6,959	442

- 註：1. 以上披露的主要子公司、參股公司財務數據根據企業會計準則編製，「淨利潤」為歸屬於母公司股東的淨利潤，未經審計或審閱。
2. 朔黃鐵路發展公司2015年上半年營業收入為6,523百萬元，營業利潤為2,985百萬元。
3. 神東煤炭集團公司2015年上半年營業收入為19,480百萬元，營業利潤為2,717百萬元；淨利潤為2,269百萬元(2014年上半年：7,124百萬元)，同比下降68.1%，主要是煤價下降影響。
4. 定洲電力2015年上半年營業收入為2,123百萬元，營業利潤為836百萬元；淨利潤為626百萬元(2014年上半年：479百萬元)，同比增長30.7%，主要是煤價下跌導致煤炭採購成本下降。
5. 滄東電力2015年上半年營業收入為2,291百萬元，營業利潤為831百萬元；淨利潤為623百萬元(2014年上半年：388百萬元)，同比增長60.6%，主要是煤價下跌導致煤炭採購成本下降。
6. 神華財務公司2015年上半年營業收入為1,022百萬元，營業利潤為613百萬元；淨利潤為460百萬元(2014年上半年：336百萬元)，同比增長36.9%，主要是本年貸款計提的資產減值損失大幅低於去年同期水平。

(2) 神華財務公司情況

截至報告期末，本公司直接及間接持有神華財務公司100%的股權。

本報告期內，神華財務公司嚴格執行2011年3月25日中國神華第二屆董事會第十二次會議的以下決議：(1)中國神華目前並無意向或計劃改變神華財務公司現有的經營方針和策略；(2)中國神華及其下屬子分公司在神華財務公司的存款將只用於對中國神華及其下屬子分公司的信貸業務和存放在中國人民銀行及五大商業銀行(即中國工商銀行、中國農業銀行、中國銀行、中國建設銀行和交通銀行)，不參與公開市場/私募市場及房地產等業務的投資。

5、非募集資金項目情況

適用 不適用

董事會關於公司未來發展的討論與分析

▼ 行業競爭格局和發展趨勢

1、宏觀經濟

上半年，面對嚴峻而複雜的國內外經濟形勢，中國政府主動適應新常態、引領新常態，以提高經濟發展質量和效益為中心，國民經濟運行緩中趨穩，結構調整步伐加快，經濟增長基本符合預期。上半年實現國內生產總值(GDP)同比增長7.0%，增速較上年同期下降0.4個百分點。居民消費價格指數(CPI)同比增長1.3%，漲幅較上年同期下降1個百分點。

展望下半年，內外部經濟形勢依然錯綜複雜，中國政府將繼續堅持穩中求進的工作總基調，維持經濟平穩發展，努力實現全年7%的預期經濟增長目標。宏觀經濟的穩中向好將有利於煤炭等能源需求的穩定。

2、煤炭市場環境

(1) 中國動力煤市場

上半年回顧

受國內宏觀經濟增速放緩、能源結構調整、煤炭產能過剩等多種因素影響，上半年中國煤炭市場延續供大於求的局面，煤炭價格大幅下滑。截至六月底，環渤海動力煤指數(5,500大卡/千克)下跌至418元/噸，比年初的525元/噸下降20.4%。

由於煤炭市場整體供應過剩，煤炭企業大面積虧損，國內部分煤礦減產或停產，上半年全國原煤產量17.89億噸，同比下降5.8%。其中山西4.6億噸，同比下降4.4%；內蒙古4.6億噸，同比下降7.3%；陝西2.1億噸，同比下降0.3%。

受國內煤炭需求下降、進口煤價格優勢減弱及煤質管理政策落實等因素影響，煤炭進口量持續出現負增長。1-6月中國進口煤炭99.87百萬噸，同比下降37.5%。

受宏觀經濟形勢和經濟結構調整等因素影響，下游主要耗煤行業增長乏力，煤炭消費量繼續下降。上半年全國煤炭銷售量16.2億噸¹，同比下降8.1%。

上半年，因煤炭市場疲弱，煤炭發運量下降明顯。全國鐵路煤炭運量完成10.2億噸，同比減少11.1%；全國主要港口煤炭發運量3.29億噸，同比減少3.2%。

二季度初期，受大秦鐵路檢修、迎峰度夏預期等因素影響，去庫存過程加速，國內主要煤炭庫存有所回落；後期，因南方降雨量較往年充沛，水電出力增加，下游煤炭需求持續受限，庫存指標又有所回升。截至6月30日，北方五港(包括秦皇島港、天津港、黃驊港、青島港、日照港)存煤17.11百萬噸，較上年底增長9.8%；全國煤炭企業庫存99.50百萬噸，較年初增長14.9%；重點電廠庫存65.40百萬噸，較年初下降28.0%。

下半年展望

目前煤炭行業產能過剩問題依然突出。受煤炭企業虧損面擴大、煤炭行業規範合規生產及加強煤質管理等政策因素影響，預計下半年部分煤礦仍將延續減產、停產的態勢，全年煤炭產量同比降幅較2014年有所擴大。

由於中國沿海地區對進口煤仍有需求，印尼等主要出口國的煤炭價格仍具比較優勢，預計下半年煤炭進口量將保持一定規模。但考慮到國內煤炭需求不旺，國內外煤炭價差縮小、國家加強進口煤質管理等因素的影響，預計下半年進口量將延續同比下降的態勢，全年進口量將明顯少於去年。

隨著經濟形勢穩中趨緩，以及過冬取暖用煤高峰期的到來，預計下半年煤炭需求將有所好轉；但因整體供應能力依然充足，預計下半年國內煤炭市場供大於求的局面仍將繼續。

¹ 數據來源：煤炭運銷協會。

(2) 亞太地區動力煤市場

上半年回顧

上半年，因世界經濟復甦緩慢、能源結構調整繼續推進，傳統煤炭消費國需求不旺，全球煤炭市場延續供大於求的局面，煤炭價格震盪下行。澳大利亞BJ動力煤現貨價格由2015年初的62.95美元/噸降至6月底的61.31美元/噸。受煤炭供應過剩影響，動力煤現貨價格下行，澳大利亞部分煤企開始減產。

上半年，澳大利亞累計出口煤炭1.90億噸，同比增長2.5%；印度尼西亞出口煤炭1.64億噸，同比下降17.0%；俄羅斯出口煤炭0.72億噸，同比下降5.0%；美國出口煤炭0.38億噸，同比下降20.5%。

亞太地區煤炭消費增量主要集中在印度。上半年，印度動力煤進口量達1.24億噸，同比增長38.3%。日本和韓國的煤炭進口保持基本穩定，日本進口0.92億噸，同比下降0.6%。韓國進口0.68億噸，同比增長4.1%。

下半年展望

下半年，預計亞太地區的煤炭供應將繼續保持富餘狀態。煤炭供應量仍主要集中在印度尼西亞和澳大利亞。《中澳自貿協定》的簽訂，澳大利亞對中國煤炭出口將陸續恢復零關稅，將利好其煤炭出口。來自俄羅斯、蒙古等國家的出口量將呈穩定增長態勢。

下半年，中國和印度仍是主要煤炭消費國。因印度國內煤炭供應偏緊、電煤需求增加，預計其煤炭進口量將繼續保持較高增幅。日本核電重啟的不確定性有效支撐其能源進口需求，預計將增加煤炭進口量。韓國等國家和地區的煤炭消費量將保持基本穩定。

受全球經濟復甦緩慢、能源結構逐步調整影響，預計下半年全球煤炭需求量將呈下降趨勢，國際煤炭市場供大於求的局面短期難以改變，動力煤價格將保持低位波動。

3、電力市場環境

上半年回顧

上半年，全國電力供需總體寬鬆，受宏觀經濟尤其是工業生產下行、產業結構調整及氣溫等因素影響，全社會用電量同比增速出現較大幅度的回落。全社會用電量累計26,624億千瓦時，同比增長1.3%，增速比上年同期下降4.0個百分點。第一產業用電量同比增長0.9%，第二產業用電量同比下降0.5%，第三產業和城鄉居民用電量同比分別增長8.1%和4.8%，經濟結構調整成效進一步顯現。

上半年，全國規模以上電廠火電發電量20,879億千瓦時，同比下降3.2%。全國規模以上電廠水電發電量4,234億千瓦時，同比增長13.3%，水電出力增加，進一步擠佔火電市場。

受用電需求增速放緩、火電新增裝機容量增速較快、非化石能源發電量增加等因素影響，上半年火電設備利用小時數為2,158小時，同比減少217小時。而水電、核電、風電設備利用小時均同比增加。

截至6月底，全國6,000千瓦及以上電廠發電設備容量達到13.60億千瓦，較上年6月底增長8.7%，其中，火電裝機容量為9.35億千瓦，增長6.4%；水電裝機2.6億千瓦，增長5.7%；風電、核電裝機容量分別增長26.8%和24.5%，均顯著高於全國總裝機及火電裝機增速。非化石能源電力供應持續增長。

上半年，火電行業繼續加快節能環保改造，積極推進機組「超低排放」技術的開發和應用，主要大氣污染物排放績效明顯改善，行業清潔化發展步伐進一步加快。

下半年展望

下半年，我國宏觀經濟有望穩中向好，有利於用電需求的穩定。同時，受經濟轉型驅動，第三產業和居民生活用電量將繼續保持較快增長。預計下半年我國電力消費增速環比有所回升。但受產業結構轉型繼續深入，能源消費總量控制等因素影響，全年增速將低於去年。

下半年，全國發電裝機容量將保持穩定增長，電力供應能力充足。十二五期間，水電、核電、風電的電源投資完成額大幅提高，隨著非化石能源發電替代效應的進一步顯現，火電需求將繼續受限，預計下半年火電機組利用小時數與上半年保持平穩或略有上升。

綜合考慮我國經濟增長、產業結構調整、節能減排等因素，預計下半年全國電力供需將延續總體平穩略顯寬鬆的態勢，用電結構與上半年保持基本一致。

▼ 2015年度經營目標完成情況

		2015年 上半年完成	2015年目標	完成比例 (%)
商品煤產量	百萬噸	139.4	273.60	51.0
煤炭銷售量	百萬噸	177.8	404.25	44.0
總售電量	十億千瓦時	93.62	212.70	44.0
經營收入	億元	877.83	2,100	41.8
經營成本	億元	593.91	1,563	38.0
銷售、一般及管理費用及財務 成本淨額	億元	60.76	150	40.5

註：以上經營目標會受到風險、不明朗因素及假設的影響，實際結果可能與該等陳述有重大差異。該等陳述不構成對投資者的實質承諾。投資者應注意不恰當信賴或使用此類信息可能造成投資風險。

▼ 2015年度資本開支計劃完成情況

	2015年 上半年完成	2015年計劃	完成比例
	億元	億元	%
煤炭業務	17.6	48.3	36.4
發電業務	73.5	147.7	49.8
運輸業務	26.0	154.5	16.8
其中：鐵路	21.7	125.7	17.3
港口	3.5	18.9	18.5
航運	0.8	9.9	8.1
煤化工業務	0.9	11.8	7.6
其他	0.2	6.7	3.0
合計	118.2	369.0	32.0

2015年上半年，公司完成資本開支118.2億元，主要用於國華壽光發電廠、重慶萬州港電一體化項目、神皖能源公司安慶二期發電工程、福建能源公司鴻山熱電廠二期工程等發電項目，以及新建准池、巴准、黃大鐵路等運輸項目。下半年，公司將按計劃繼續穩步推進各項投資。

本公司目前有關2015年資本開支的計劃可能隨著業務計劃的發展、資本項目的進展、市場條件、對未來業務條件的展望及獲得必要的許可證與監管批文而有所變動。除了按法律所要求之外，本公司概不承擔任何更新資本開支計劃數據的責任。本公司計劃通過經營活動所得的現金、短期及長期貸款、首次公開發行的部分所得款項，以及其他債務及股本融資(如有必要)來滿足資本開支的資金需求。

利潤分配或資本公積金轉增預案

▼ 報告期實施的利潤分配方案的執行或調整情況

2015年5月29日，本公司2014年度股東週年大會批准向全體股東派發2014年度末期股息每股人民幣0.74元(含稅)，共計約人民幣147.18億元(含稅)。上述A股及H股末期股息已經分別於2015年6月15日及7月10日派發。末期股息派發符合股東大會決議要求。

▼ 半年度擬定的利潤分配預案、公積金轉增股本預案

是否分配或轉增	否
---------	---

其他披露事項

▼ 預測年初至下一報告期期末的累計淨利潤可能為虧損或者與上年同期相比發生大幅度變動的警示及說明

適用 不適用

按國際財務報告準則，本集團2015年上半年本公司所有者應佔本期利潤130.68億元，同比下降42.6%。

受煤炭、火電需求等不明朗因素影響，預計本集團2015年1-9月本公司所有者應佔本期利潤下降幅度可能達到或超過50%。

受風險、不明朗因素及假設的影響，上述陳述可能與最後實現的結果有重大差異。該等陳述不構成對投資者的實質承諾。投資者應當注意不恰當信賴或使用該等信息可能造成投資風險。

▼ 董事會、監事會對會計師事務所「非標準審計報告」的說明

適用 不適用

重要事項

重大訴訟、仲裁和媒體普遍質疑的事項

適用 不適用

事項概述及類型	查詢索引
2015年6月10日，中國神華發佈澄清公告，確認「神華、中煤的合併工作已經啟動」為不實傳聞。	2015年6月10日中國神華《澄清公告》 (臨2015-044)

於本報告期末，本集團並無涉及任何重大訴訟或仲裁。而就本集團所知，本集團亦無任何未決或可能面臨或發生的重大訴訟或索償。本集團是某些非重大訴訟、仲裁案件的被告，同時也是其它一些日常業務中產生的訴訟、仲裁案件的當事人，此等或有責任、訴訟、仲裁案件及其他訴訟、仲裁程序之結果目前尚無法確定。但是本集團管理層相信，任何上述案件可能產生的法律責任將不會對本集團的財務狀況產生重大負面影響。

破產重整相關事項

適用 不適用

資產交易、企業合併事項

適用 不適用

公司股權激勵情況及其影響

適用 不適用

重大關聯/關連交易

✓ 適用 □ 不適用

▼ 與日常經營相關的關聯/關連交易

按照《上海證券交易所上市公司關聯交易實施指引》的要求，公司董事會審計委員會履行上市公司關聯/關連交易控制和日常管理的職責。公司設有由財務總監直接領導的關聯交易小組，負責關聯/關連交易的管理工作；通過制定《關聯交易決策制度》、《關聯交易管理辦法》、《關聯交易申請報告規範》，並借助信息化手段，建立並合理劃分公司及子分公司關聯/關連交易管理的職責及業務流程，在子分公司中建立了例行的檢查、匯報及責任追究制度。

(1) 報告期內交易上限的調整情況

報告期內，未發生交易上限調整的情況。

(2) 報告期內各協議的執行情況

以下為本報告期內生效的應予披露的主要持續交易協議上限及執行情況。主要持續交易協議的簽署目的、交易內容、定價原則等內容請見2014年度報告。其中，報告期內本集團向神華集團銷售產品和提供勞務的關聯/關連交易總金額為5,397百萬元，佔本報告期本集團經營收入的6%。

	執行依據	本集團向關聯/關連方銷售商品、提供勞務及其他流入			本集團向關聯/關連方購買商品、接受勞務及其他流出		
		現行有效的交易上限	報告期內的交易金額	佔同類交易金額的比例	現行有效的交易上限	報告期內的交易金額	佔同類交易金額的比例
		百萬元	百萬元	%	百萬元	百萬元	%
1.	本公司與神華集團的《煤炭互供協議》	30,300	2,589	5.9	31,800	2,265	23.4
2.	本公司與神華集團的《產品和服務互供協議》	19,200	2,808	-	12,400	1,528	-
	其中：(1)商品類		2,634	7.4		613	0.3
	(2)勞務類		174	5.1		915	8.7
3.	本公司與太原鐵路局的《運輸服務框架協議》	-	-	-	12,400	2,857	47.1

執行依據	現行有效的 交易上限	報告期內的 執行情況
	百萬元	百萬元
本公司與神華集團的《金融服務協議》		
(1) 為神華集團公司、神華集團公司子公司及神華集團公司聯繫人(「神華集團及其聯繫人」)辦理票據承兌與貼現每年交易總額	26,000	0
(2) 吸收神華集團及其聯繫人的存款每日存款餘額(包括相關已發生應計利息)	91,000	27,282
(3) 對神華集團及其聯繫人辦理貸款、消費信貸、買方信貸及融資租賃每日餘額(包括相關已發生應計利息)	58,500	16,594
(4) 辦理神華集團通過神華財務公司向本集團提供委託貸款每日委託貸款餘額(包括相關已發生應計利息)	58,500	886
(5) 向神華集團及其聯繫人提供金融服務(包括但不限於提供諮詢、代理、結算、轉賬、投資、融資租賃、信用證、網上銀行、委託貸款等服務)收取代理費、手續費或其他服務費用每年總額	430	34

上述持續關聯/關連交易均採用現金或票據結算，屬於公司正常的經營範圍，並嚴格履行獨立董事、獨立股東審批和披露程序，公司業務沒有因持續關聯/關連交易而對控股股東形成依賴。

▼ 資產收購、出售發生的關聯/關連交易

適用 不適用

▼ 共同對外投資的重大關聯/關連交易

適用 不適用

▼ 關聯債權債務往來

適用

不適用

單位：百萬元

關聯方	關聯關係	向關聯方提供資金			關聯方向上市公司提供資金			
		期初餘額	發生額	期末餘額	期初餘額	發生額	期末餘額	
神華集團公司及其附屬公司	控股公司及其附屬公司	0	0	0	2,173.85	(1,300.00)	873.85	
其他關聯方	其他關聯人	700.28	0	700.28	0	0	0	
合計		700.28	0	700.28	2,173.85	(1,300.00)	873.85	
報告期內公司向控股股東及其子公司提供資金的發生額								0
公司向控股股東及其子公司提供資金的餘額								0
關聯債權債務形成原因		上述債權債務往來發生額及餘額僅包括本集團與關聯方的其他應收款、其他應付款、短期借款、一年內到期的長期借款、長期借款、一年內到期的其他非流動資產、其他流動資產及其他非流動資產等的非經營性往來。						
關聯債權債務清償情況		上述關聯債權債務往來，主要是本集團通過銀行向本公司子公司的聯營公司提供委託貸款，以及本集團向神華集團公司及其子公司借入的長短期借款；並按照相關規定履行公司內部程序。目前以上委託貸款及借款正按照還款計劃正常歸還本金及利息。						
與關聯債權債務有關的承諾		不適用						
關聯債權債務對公司經營成果及財務狀況的影響		上述債權債務往來餘額中並無計提減值準備。						

重大合同及其履行情况

▼ 托管、承包、租賃事項

適用 不適用

▼ 擔保情況

適用 不適用

單位：百萬元

公司對外擔保情況(不包括對子公司的擔保)													
擔保方	擔保方與上市公司的關係	被擔保方	擔保金額	擔保發生日期(協議簽署日)	擔保起始日	擔保到期日	擔保類型	擔保是否已經履行完畢	擔保是否逾期	擔保逾期金額	是否存在反擔保	是否為關聯方擔保	關聯關係
神寶能源公司	控股子公司	呼倫貝爾兩伊鐵路有限責任公司	112.29	2008.8.30	2008.8.30	2029.8.29	連帶責任擔保	否	是	0.80	否	否	不適用
報告期內擔保發生額合計(不包括對子公司的擔保)												(0.80)	
報告期末擔保餘額合計(A)(不包括對子公司的擔保)												112.29	
公司對子公司的擔保情況													
報告期內對子公司擔保發生額合計												(28.88)	
報告期末對子公司擔保餘額合計(B)												484.17	
公司擔保總額情況(包括對子公司的擔保)													
擔保總額(A+B)												596.46	
擔保總額佔公司淨資產的比例(%)												0.28	
其中：													
為股東、實際控制人及其關聯方提供擔保的金額(C)												0	
直接或間接為資產負債率超過70%的被擔保對象提供的債務擔保金額(D)												112.29	
擔保總額超過淨資產50%部分的金額(E)												0	
上述三項擔保金額合計(C+D+E)												112.29	
未到期擔保可能承擔連帶清償責任說明												見下文	
擔保情況說明												見下文	

註：1. 報告期末擔保餘額合計中的控股子公司對外擔保餘額為該子公司對外擔保餘額乘以本公司持有該子公司的股權比例；
2. 擔保總額佔公司淨資產的比例=擔保總額/企業會計準則下歸屬於本公司股東權益。

重大擔保情況說明

於本報告期末，本公司對本公司控股子公司的擔保及本公司及控股子公司對外擔保的餘額合計596.46百萬元。包括：

- A. 於本報告期末，公司持股56.61%的控股子公司神寶能源公司對外擔保情況為：在2011年本公司收購神寶能源公司之前，依據《呼倫貝爾兩伊鐵路有限責任公司新建伊敏至伊爾施合資鐵路項目人民幣資金銀團貸款保證合同》的約定，2008年神寶能源公司作為保證人之一為呼倫貝爾兩伊鐵路有限責任公司(以下簡稱「兩伊鐵路公司」，神寶能源公司持有其14.22%的股權)之銀團貸款提供連帶責任保證擔保，被擔保的主債權為自2008年至2027年在207.5百萬元內的最高餘額內的貸款人享有的債權，不論該債權在上述期間屆滿時是否已經到期。上述銀團貸款自2011年至2026年分批到期。擔保合同規定，擔保方對該債權的擔保期間為自每期債務履行期限屆滿之日起，計至最後一期債務履行期限屆滿之日後兩年，即2029年。

由於兩伊鐵路公司經營情況惡化無法按時支付貸款利息，根據兩伊鐵路公司股東會決議，兩伊鐵路公司獲得其股東(包括神寶能源公司)增資；神寶能源公司已累計向兩伊鐵路公司增資11.82百萬元。

截至本報告期末，神寶能源公司已按股比累計代兩伊鐵路公司償還借款本金3.26百萬元。神寶能源公司已對其持有的兩伊鐵路公司14.22%股權及代償金額全額計提減值準備。神寶能源公司將與其他股東一起繼續督促兩伊鐵路公司改善經營管理。於2015年6月30日，兩伊鐵路公司資產負債率為107%。

- B. 於本報告期末，本公司對子公司的擔保情況如下：2008年國家開發銀行(「國開行」)向神華集團全資子公司煤制油化工公司提供一筆3.5億美元的直接貸款(該筆貸款以下簡稱「美元貸款」)，借款用途為包頭煤制烯烴項目，借款期限自2008年8月26日至2018年8月25日，由神華集團提供保證擔保。煤制油化工公司2013年分立新設包頭煤化工公司後，該筆美元貸款由包頭煤化工公司承繼。

2013年12月23日，本公司董事會批准本公司收購包頭煤化工公司，並同意本次收購完成後，在獲得國開行同意的前提下，由本公司替代神華集團為包頭煤化工公司美元貸款提供保證擔保。2014年，該美元貸款的擔保方已變更為本公司。

截至2015年6月30日，該美元貸款擔保餘額為79.20百萬元美元(折合人民幣約484.17百萬元)，包頭煤化工公司的資產負債率為46%。

承諾事項履行情況

適用 不適用

承諾背景	承諾類型	承諾方	承諾內容	承諾時間及期限	是否有履行期限	是否及時嚴格履行
與首次公開發行相關的承諾	避免同業競爭	神華集團公司	本公司與神華集團於2005年5月24日簽訂了《避免同業競爭協議》。依照此協議，神華集團承諾不與本公司在國內外任何區域內的主營業務發生競爭，並授予本公司向神華集團的可能構成潛在同業競爭的業務機會和資產的優先交易及選擇權、優先受讓權及優先收購權。	2005年5月24日，長期	是，中國神華將於2019年6月30日前啟動對神華集團及其附屬企業的14項資產的收購工作(將資產收購方案提交中國神華內部有關機關履行批准程序)。	是，本公司已於2014年8月22日啟動對神華集團下屬若干控股發電公司股權的收購工作，目前正在有序推進。

聘任、解聘會計師事務所情況

適用 不適用

聘任、解聘會計師事務所的情況說明：2015年5月29日，本公司2014年度股東週年大會批准續聘德勤華永會計師事務所(特殊普通合夥)、德勤•關黃陳方會計師行分別為本公司2015年度國內、國際審計師。

上市公司及其董事、監事、高級管理人員、持有5%以上股份的股東、實際控制人、收購人處罰及整改情況

適用 不適用

根據2015年6月7日收到的本公司控股股東神華集團公司的通知，本公司高級副總裁郝貴因接受有關機關的司法調查，不能正常履職。根據本公司董事會知悉，本公司生產經營正常、未受影響。

除以上披露內容外，根據本公司董事會所知，本報告期內，公司及其董事、監事、高級管理人員、持股5%以上股份的股東不存在被有權機關調查、司法紀檢部門採取強制措施、被移送司法機關或追究刑事責任、中國證監會稽查、中國證監會行政處罰、證券市場禁入、認定為不適當人選、被其他行政管理部門處罰或證券交易所公開譴責的情形。

可轉換公司債券情況

適用 不適用

公司治理情況

本報告期內，公司嚴格按照《公司法》、《證券法》等法律、法規和境內外監管規定的要求，建立了規範、完善的法人治理結構，進一步提升公司法人治理水平。

報告期內，公司治理的實際情況與中國證監會有關文件規定和要求不存在重大差異。本公司及董事、監事、高級管理人員未受中國證監會稽查、行政處罰或通報批評，亦未被其他監管機構處罰及證券交易所譴責。

企業管治是公司董事會的責任。公司已採納香港上市規則附錄十四所規定的企業管治政策，並建立了企業管治制度。截至2015年6月30日止，本公司一直全面遵守各項原則、守則條文，同時符合其中所列明的絕大多數建議最佳常規。董事會及各專門委員會履行企業管治守則的職權範圍請見公司章程、董事會及各專門委員會議事規則，並已在上市地交易所及公司網站公佈。

公司董事會召開、表決、披露程序、董事會議事規則及董事提名、選舉程序符合規範要求。董事會是公司的常設決策機構。公司章程詳盡地說明董事長與總裁這兩個不同職位各自的職責。

公司董事會已採納董事會成員多元化政策，具有多元化的特徵，有益於保障董事會決策的科學性。董事來源於境內外的不同行業，有一名女性董事，非執行董事達到全體董事的1/2，且每位董事的知識結構和專業領域於董事會整體結構中，既具有專業性又互為補充。

本公司已根據香港上市規則的規定委任獨立非執行董事及設立了審計委員會。於本報告期末，審計委員會成員分別是貢華章先生(審計委員會主席，擁有會計等財務管理的專業資格及經驗)、郭培章先生和陳洪生先生。2015年8月17日，審計委員會已審閱本集團截至2015年6月30日止6個月期間之中期財務報表，並同意提交董事會審議。

中國神華具備獨立完整的業務體系和面向市場的自主經營能力，本公司相對於控股股東在業務、人員、資產、機構、財務具有獨立性。作為避免同業競爭的過渡性措施，經履行相關程序，公司接受神華集團公司委託，為神華集團現有的資產和業務提供日常運營管理服務；於本報告期末，本公司聘任神華集團公司六名副總經理擔任本公司總裁及高級副總裁。

本公司在保持獨立完整的業務體系和面向市場的自主經營能力的同時，將進一步規範關聯交易、減少同業競爭，致力於股東利益最大化。

其他重大事項的說明

▼ 董事會對會計政策、會計估計或核算方法變更的原因和影響的分析說明

適用 不適用

▼ 董事會對重要前期差錯更正的原因及影響的分析說明

適用 不適用

股本變動及股東情況

股本變動情況

▼ 股份變動情況表

本報告期內，公司股份總數及股本結構未發生變化。本公司未發行優先股。

		於2015年6月30日	
		數量	比例(%)
一、	有限售條件股份	0	0.00
二、	無限售條件流通股份	19,889,620,455	100.00
	1、人民幣普通股	16,491,037,955	82.91
	2、境外上市外資股	3,398,582,500	17.09
三、	股份總數	19,889,620,455	100.00

本報告期內，本集團沒有進行上市規則項下的購回、出售或贖回本公司任何證券的行為。

本報告期內，本公司沒有因送股、轉增股本、配股、增發新股、非公開發行股票、權證行權、實施股權激勵計劃、企業合併、可轉換公司債券轉股、減資、內部職工股上市等原因引起公司股份總數及結構的變動、公司資產負債結構的變動。

▼ 限售股份變動情況

適用 不適用

股東情況

▼ 股東總數：

截止報告期末股東總數(戶)	321,519
其中：A股記名股東(含神華集團公司)	319,141
H股記名股東	2,378

▼ 截至報告期末前十名股東、前十名流通股東(或無限售條件股東)持股情況表

單位：股

前十名股東持股情況							
股東名稱(全稱)	報告期內增減	期末持股數量	比例(%)	持有有限售條件股份數量	質押或凍結情況		股東性質
					股份狀態	數量	
神華集團有限責任公司	0	14,521,846,560	73.01	0	無	不適用	國家
HKSCC NOMINEES LIMITED	153,279	3,390,286,809	17.05	0	未知	不適用	境外法人
全國社保基金五零三組合	16,880,000	16,880,000	0.08	0	無	不適用	國家
中國工商銀行—上證50交易型開放式指數證券投資基金	-5,524,310	16,293,871	0.08	0	無	不適用	其他
全國社保基金五零四組合	15,000,000	15,000,000	0.08	0	無	不適用	國家
中國工商銀行股份有限公司—華商量化進取靈活配置混合型證券投資基金	11,577,874	11,577,874	0.06	0	無	不適用	其他
博時價值增長證券投資基金	-4,896,300	10,006,495	0.05	0	無	不適用	其他
香港中央結算有限公司	2,494,819	9,541,926	0.05	0	無	不適用	境外法人
全國社保基金四一四組合	9,500,000	9,500,000	0.05	0	無	不適用	國家
南方東英資產管理有限公司—南方富時中國A50ETF	-7,782,272	9,288,956	0.05	0	無	不適用	其他

前十名無限售條件股東持股情況			
股東名稱(全稱)	持有無限售條件流通股	股份種類及數量	
		種類	數量
神華集團有限責任公司	14,521,846,560	人民幣普通股	14,521,846,560
HKSCC NOMINEES LIMITED	3,390,286,809	境外上市外資股	3,390,286,809
全國社保基金五零三組合	16,880,000	人民幣普通股	16,880,000
中國工商銀行－上證50交易型開放式指數證券投資基金	16,293,871	人民幣普通股	16,293,871
全國社保基金五零四組合	15,000,000	人民幣普通股	15,000,000
中國工商銀行股份有限公司－華商量化進取靈活配置混合型證券投資基金	11,577,874	人民幣普通股	11,577,874
博時價值增長證券投資基金	10,006,495	人民幣普通股	10,006,495
香港中央結算有限公司	9,541,926	人民幣普通股	9,541,926
全國社保基金四一四組合	9,500,000	人民幣普通股	9,500,000
南方東英資產管理有限公司－南方富時中國A50ETF	9,288,956	人民幣普通股	9,288,956
上述股東關聯關係或一致行動的說明	全國社保基金五零三組合、全國社保基金五零四組合、全國社保基金四一四組合的實際控制人均為全國社保基金；中國工商銀行－上證50交易型開放式指數證券投資基金、中國工商銀行股份有限公司－華商量化進取靈活配置混合型證券投資基金的托管銀行均為中國工商銀行股份有限公司；HKSCC Nominees Limited、香港中央結算有限公司均為香港交易所的全資子公司；除以上披露內容外，本公司並不知曉前十名無限售條件股東和前十名股東之間是否存在關聯關係及是否屬於《上市公司收購管理辦法》中規定的一致行動人。		

註：HKSCC Nominees Limited (香港中央結算(代理人)有限公司)持有的H股為代表多個客戶所持有；香港中央結算有限公司持有的A股股份為代表多個客戶持有。

2015年7月8日，神華集團公司通過上海證交所證券交易系統以買入方式增持本公司8,024,505股A股股份，增持後神華集團公司持有本公司A股股份14,529,871,065股，佔本公司已發行總股份的73.05%。

▼ 戰略投資者或一般法人因配售新股成為前10名股東

適用 不適用

▼ 主要股東持有公司的股權及淡倉情況

於2015年6月30日，根據《證券及期貨條例》(即香港法例第571章)第XV分部第336條所規定須存置之股份權益及/或淡倉登記冊所示，下表所列之人士擁有本公司股份或相關股份的權益及/或淡倉：

序號	股東名稱	身份	H股/內資股	權益性質	所持H股/內資股數目	所持H股/內資股分別佔全部已發行H股/內資股的百分比	佔本公司全部股本的百分比
						%	%
1	神華集團有限責任公司	實益擁有人	內資股	不適用	14,521,846,560	88.06	73.01
2	BlackRock, Inc.	大股東所控制的法團的權益	H股	好倉	315,826,845	9.29	1.59
				淡倉	10,003,500	0.29	0.05
3	JPMorgan Chase & Co.	實益擁有人；投資經理；受托人(被動受托人除外)；保管人—法團/核准借出代理人	H股	好倉	271,153,612	7.97	1.36
				淡倉	16,915,253	0.49	0.09
				可供借出的股份	135,062,200	3.97	0.68
4	GIC Private Limited	投資經理	H股	好倉	186,747,067	5.49	0.94
5	Lazard Asset Management LLC	投資經理	H股	好倉	174,371,649	5.13	0.88

註：所披露信息乃是基於香港聯交所的網站(www.hkex.com.hk)所提供的信息作出。

根據《證券及期貨條例》第XV分部第336條，除上述披露外，於2015年6月30日，並無其他人士在本公司股份或相關股份中擁有須登記於該條所指登記冊的權益及/或淡倉，或為本公司主要股東。

控股股東或實際控制人變更情況

適用 不適用

董事、監事、高級管理人員及員工情況

持股變動情況

▼ 現任及報告期內離任董事、監事和高級管理人員持股變動情況

適用 不適用

本報告期內，本公司董事、監事及高級管理人員均不存在依據中國證監會《上市公司董事、監事和高級管理人員所持本公司股份及其變動管理規則》而應予披露的持有本公司股票的變動情況。於本報告期末，本公司董事、監事、高級管理人員均未持有本公司股票。

經查詢，全體董事、監事已確認其在截至2015年6月30日止6個月期間一直完全遵守本公司已採納的香港上市規則附錄十《上市發行人董事進行證券交易的標準守則》。

於2015年6月30日，本公司董事、監事及高級管理人員概無擁有本公司或《證券及期貨條例》（即香港法例第571章）第XV部所指的相聯法團的任何股份、相關股份的權益及淡倉。而該等權益及淡倉如根據《證券及期貨條例》第352條須予備存的登記冊所記錄或根據《上市發行人董事進行證券交易的標準守則》董事及監事須通知本公司和香港聯交所。

截至2015年6月30日，本公司並未向其董事、監事及高級管理人員或其配偶或未滿18週歲子女授予其股本證券或認股權證。

▼ 董事、監事、高級管理人員報告期內被授予的股權激勵情況

適用 不適用

公司董事、監事、高級管理人員變動情況

適用 不適用

姓名	擔任的職務	變動情形	變動原因
薛繼連	高級副總裁	離任	已屆退休年齡

2015年3月10日，薛繼連先生因已屆退休年齡，辭任本公司高級副總裁職務。

2015年8月20日，王曉林先生因工作變動原因，辭任本公司執行董事、董事會安全、健康及環保委員會委員及高級副總裁職務。

2015年8月21日，本公司第三屆董事會第九次會議決議解聘郝貴的高級副總裁職務，即日生效。

員工情況

截至2015年6月30日，本集團全部職工為91,886人，公司需要承擔的離退休職工人數總數為10,426人。員工的結構如下：

1、專業構成情況

專業類別	2015年 6月30日	2014年 12月31日	增減%
經營及維修人員	60,776	61,599	(1.3)
管理及行政人員	13,512	13,252	2.0
財務人員	1,525	1,562	(2.4)
研究及發展和技術支持人員	10,029	10,083	(0.5)
銷售及市場營銷人員	2,231	2,282	(2.2)
其他人員	3,813	3,960	(3.7)
合計	91,886	92,738	(0.9)

2、教育程度情況

教育類別	2015年 6月30日	2014年 12月31日	增減%
研究生以上	2,804	2,887	(2.9)
大學本科	26,516	26,350	0.6
大學專科	24,138	24,577	(1.8)
中專	14,476	14,715	(1.6)
技校、高中及以下	23,952	24,209	(1.1)
合計	91,886	92,738	(0.9)

投資者關係

2015年上半年，中國神華通過業績發佈會、路演等多種途徑持續與投資者和分析師進行了積極、坦誠的溝通。實現與分析師、基金經理交流300餘人次。其中：通過路演與分析師、基金經理交流100餘人次；通過參加投資論壇與分析師、基金經理交流100餘人次；通過公司拜訪、電話會議與分析師、基金經理交流100餘人次。

強化「清潔能源戰略」指引下的投資者關係工作

在煤炭價格下降、煤炭行業盈利大幅下降的背景下，公司突出「清潔能源戰略」落地的有效運作與價值創造，強化中國神華在轉型期的戰略選擇與發展方向。

中國神華立足於新願景、新戰略，對公司投資價值點重新梳理，特別強調清潔能源的發展理念，轉變投資者對公司的傳統印象，突出新戰略、新項目帶來的發展前景。

通過及時跟蹤、分析與研究公司清潔能源所取得具體項目進展與業績情況，公司編寫了適合資本市場需求的宣講材料，將公司清潔能源展現出的新亮點及時傳遞到市場。通過對中國神華投資價值點的完整梳理，中國神華優質大盤藍籌公司的形象得到了持續加強，幫助投資者重新認識中國神華的投資價值，穩定了資本市場對中國神華的投資信心。

提升投資者關係服務

上半年，公司將投資者關係工作主動化、精細化、多樣化。面對行業與資本市場雙重壓力，公司主動研究投資者的需求，加大投資者關係推介力度，舉行了反向路演與一季度網上投資者交流會；在嚴格遵守監管規則的前提下，公司以披露公告信息為基礎，製作成專業的信息回答材料，系統向投資者進行講解，實現服務的精細化；同時，在上半年投資者信心不足的情況下，公司加大電話、電郵等方式的溝通，主動與投資者聯繫，認真回覆投資者的詢問，提高了投資者，尤其是個人投資者對公司的投資信心。

簡明合併財務報表審閱報告

Deloitte. 德勤

致中國神華能源股份有限公司董事會

(於中華人民共和國註冊成立的有限公司)

引言

我們已審閱列載於第72頁至第101頁中國神華能源股份有限公司(「貴公司」)及其附屬公司(合稱「貴集團」)的簡明合併財務報表，包括於2015年6月30日的簡明合併財務狀況表與截至2015年6月30日止六個月期間的簡明合併損益及其他綜合收益表、簡明合併權益變動表和簡明合併現金流量表以及部分財務報表附註解釋。根據《香港聯合交易所有限公司證券上市規則》(「上市規則」)，上市公司編製的中期財務報表必須符合上市規則及國際會計準則委員會頒佈的國際會計準則第34號「中期財務報告」(「國際會計準則第34號」)的有關條文規定。貴公司董事須負責遵照國際會計準則第34號編製及列報簡明合併財務報表。我們的責任是根據我們的審閱對簡明合併財務報表作出結論，並按照我們雙方所協議的應聘條款，僅向全體董事報告。除此以外，我們的報告書不可用作其他用途。我們概不就本報告書的內容，對任何其他人士負責或承擔責任。

審閱範圍

我們已根據香港會計師公會頒佈的香港審閱工作準則第2410號「獨立核數師對中期財務信息的審閱」進行審閱。簡明合併財務報表審閱工作包括主要向負責財務會計事項的人員詢問，並實施分析和其他審閱程序。由於審閱的範圍遠較按照香港核數準則進行審核的範圍為小，所以不能保證我們會注意到在審核中可能會被發現的所有重大事項。因此我們不會發表任何審核意見。

結論

根據我們的審閱工作，我們並沒有注意到任何事項，使我們相信上述簡明合併財務報表在所有重大方面沒有按照國際會計準則第34號的規定編製。

德勤•關黃陳方會計師行

執業會計師

香港

2015年8月21日

合併財務報表

簡明合併損益及其他綜合收益表

截至2015年6月30日止六個月期間

	附註	截至6月30日止六個月期間	
		2015 人民幣百萬元 (未經審核)	2014 人民幣百萬元 (未經審核)
經營收入	4	87,783	129,197
經營成本	5	(59,391)	(89,101)
毛利		28,392	40,096
銷售、一般及管理費用		(4,447)	(4,010)
其他利得及損失		(434)	(256)
其他收入		348	315
其他費用		(199)	(142)
利息收入		410	293
財務成本	6	(2,039)	(1,915)
應佔聯營公司損益		129	138
稅前利潤		22,160	34,519
所得稅開支	7	(4,555)	(6,866)
本期利潤	8	17,605	27,653
後續將能重分類至損益的其他綜合費用，除稅淨額			
外幣報表折算差額		82	277
本期綜合收益合計		17,687	27,930
本期利潤歸屬於：			
本公司所有者		13,068	22,775
非控股性權益		4,537	4,878
		17,605	27,653
本期綜合收益總額歸屬於：			
本公司所有者		13,152	23,050
非控股性權益		4,535	4,880
		17,687	27,930
每股盈利(人民幣元)			
— 基本	10	0.657	1.145

簡明合併財務狀況表

2015年6月30日

	附註	2015年 6月30日 人民幣百萬元 (未經審核)	2014年 12月31日 人民幣百萬元 (已審核)
非流動資產			
物業、廠房及設備	11	301,892	281,514
在建工程	11	57,429	78,924
勘探及評估資產		2,112	2,212
無形資產		2,975	1,509
於聯營公司的權益		4,925	5,016
可供出售投資		1,795	1,795
其他非流動資產	12	32,137	32,423
預付土地租賃款	13	15,207	14,825
遞延稅項資產		2,353	2,042
非流動資產合計		420,825	420,260
流動資產			
存貨	14	17,884	15,790
應收賬款及應收票據	15	34,867	29,914
預付款及其他流動資產	16	26,827	29,431
受限制的銀行存款		8,574	6,271
原到期日為三個月以上的定期存款		853	1,275
現金及現金等價物	17	51,585	35,956
流動資產合計		140,590	118,637
流動負債			
借款	18	9,784	17,330
短期債券	19	14,987	9,994
應付賬款及應付票據	20	33,663	38,286
預提費用及其他應付款	21	56,501	40,354
一年內到期的長期應付款	22	230	280
應付所得稅		1,774	2,617
流動負債合計		116,939	108,861
流動資產淨額		23,651	9,776
總資產減流動負債		444,476	430,036

簡明合併財務狀況表(續)

2015年6月30日

	附註	2015年 6月30日 人民幣百萬元 (未經審核)	2014年 12月31日 人民幣百萬元 (已審核)
非流動負債			
借款	18	43,034	38,726
中期票據		24,941	24,933
應付債券	23	9,039	-
長期應付款	22	1,519	1,546
預提復墾費用	24	2,161	2,102
遞延稅項負債		963	1,130
非流動負債合計		81,657	68,437
淨資產			
		362,819	361,599
權益			
股本	25	19,890	19,890
儲備		275,788	277,354
歸屬於本公司所有者的權益		295,678	297,244
非控股性權益		67,141	64,355
權益合計		362,819	361,599

本簡明合併財務報表第72頁至第101頁經由董事會於2015年8月21日批准及授權刊發，由以下人士代表董事會簽署：

張玉卓
董事長

韓建國
董事及總裁

簡明合併權益變動表

截至2015年6月30日止六個月期間

截至2014年6月30日止六個月期間

	本公司所有者應佔權益							合計 人民幣 百萬元	非控股 性權益 人民幣 百萬元	權益合計 人民幣 百萬元
	股本 人民幣 百萬元 (附註25)	股本溢價 人民幣 百萬元 (註(i))	資本公積 人民幣 百萬元 (註(ii))	匯兌儲備 人民幣 百萬元	法定儲備 人民幣 百萬元 (註(iii))	其他儲備 人民幣 百萬元	留存收益 人民幣 百萬元 (註(iv))			
於2014年1月1日	19,890	85,001	3,612	(52)	15,031	(11,290)	164,711	276,903	57,739	334,642
本期利潤	-	-	-	-	-	-	22,775	22,775	4,878	27,653
本期其他綜合收益	-	-	-	275	-	-	-	275	2	277
本期綜合收益合計	-	-	-	275	-	-	22,775	23,050	4,880	27,930
宣佈分派的股息(附註9)	-	-	-	-	-	-	(18,100)	(18,100)	-	(18,100)
維簡及生產基金的分配(註(iii))	-	-	-	-	3,158	-	(3,158)	-	-	-
維簡及生產基金的使用(註(iii))	-	-	-	-	(1,814)	-	1,814	-	-	-
非控股股東的投入	-	-	-	-	-	-	-	-	400	400
分派予非控股股東的股息	-	-	-	-	-	-	-	-	(1,073)	(1,073)
其他	-	-	-	-	-	53	-	53	(7)	46
於2014年6月30日(未經審核)	19,890	85,001	3,612	223	16,375	(11,237)	168,042	281,906	61,939	343,845

簡明合併權益變動表(續)

截至2015年6月30日止六個月期間

截至2015年6月30日止六個月期間

	本公司所有者應佔權益							合計 人民幣 百萬元	非控股 性權益 人民幣 百萬元	權益合計 人民幣 百萬元
	股本 人民幣 百萬元 (附註25)	股本溢價 人民幣 百萬元 (註(i))	資本公積 人民幣 百萬元 (註(ii))	匯兌儲備 人民幣 百萬元	法定儲備 人民幣 百萬元 (註(iii))	其他儲備 人民幣 百萬元	留存收益 人民幣 百萬元 (註(iv))			
於2015年1月1日	19,890	85,001	3,612	(353)	16,071	(11,237)	184,260	297,244	64,355	361,599
本期利潤	-	-	-	-	-	-	13,068	13,068	4,537	17,605
本期其他綜合收益	-	-	-	84	-	-	-	84	(2)	82
本期綜合收益合計	-	-	-	84	-	-	13,068	13,152	4,535	17,687
宣佈分派的股息(附註9)	-	-	-	-	-	-	(14,718)	(14,718)	-	(14,718)
維簡及生產基金的分配(註(iii))	-	-	-	-	2,733	-	(2,733)	-	-	-
維簡及生產基金的使用(註(iii))	-	-	-	-	(1,359)	-	1,359	-	-	-
非控股股東的投入	-	-	-	-	-	-	-	-	296	296
收購少數股東權益支付的現金	-	-	-	-	-	-	-	-	(4)	(4)
分派予非控股股東的股息	-	-	-	-	-	-	-	-	(2,041)	(2,041)
於2015年6月30日(未經審核)	19,890	85,001	3,612	(269)	17,445	(11,237)	181,236	295,678	67,141	362,819

簡明合併權益變動表(續)

截至2015年6月30日止六個月期間

註：

(i) 股本溢價是於2005年全球公開首次發售H股及於2007年發行A股時所發行股票面值總額與已收發行所得淨額的差額。

(ii) 資本公積是本公司於重組(詳見附註1)時發行的股本總面值與由神華集團有限責任公司(「神華集團」)投入的扣除其他儲備後淨資產價值的差異。

(iii) 法定儲備

法定盈餘公積

根據中國公司法及本公司的公司章程規定，本公司需按照中國企業會計準則，提取淨利潤的10%作為法定盈餘公積，直至餘額達到註冊資本的50%為止。此項公積金需在向股東分派股息前提取。

法定盈餘公積已於2009年達到註冊資本的50%。因此，自2010年1月1日起，本公司並未提出利潤分配至法定盈餘公積。

法定盈餘公積可用作彌補往年的虧損(如有)，或擴大公司生產經營，及可按股東現時持有股權的百分比分配新股，或提高現時持有股票的面值，但有關轉股後的餘額不得少於新註冊資本的25%。法定盈餘公積不能用於利潤分配。

專項儲備－維簡及生產基金

根據中國的有關規定，維簡費、生產安全費和其他相關費用(「維簡及生產基金」)需根據產量定額計提。本集團需要從留存收益中將提取的維簡及生產基金轉至專項儲備。維簡及生產基金可在與維簡及生產安全相關的費用或資本性開支發生時使用。已使用的維簡及生產基金將由專項儲備轉回留存收益。

一般風險儲備

根據財政部有關規定，本集團的子公司，神華財務有限公司，需根據承擔風險和損失的資產餘額的一定比例，通過稅後利潤在年終前提取一般風險儲備，用於彌補尚未識別的可能性損失。

截至2015年6月30日止六個月期間，本公司董事並未提取一般風險儲備(截至2014年6月30日止六個月期間：無)。

任意公積金

分配至任意公積金須得到股東的批准。此項公積金的使用與法定盈餘公積相類似。

截至2015年6月30日止六個月期間，本公司董事並未提出任何形式的分配予任意公積金(截至2014年6月30日止六個月期間：無)。

(iv) 留存收益

於2015年6月30日，本簡明合併財務報表留存收益中包含所屬境內子公司的法定盈餘公積人民幣15,635百萬元(2014年12月31日：人民幣15,635百萬元)。

簡明合併現金流量表

截至2015年6月30日止六個月期間

	截至6月30日止六個月期間	
	2015 人民幣百萬元 (未經審核)	2014 人民幣百萬元 (未經審核)
經營活動		
稅前利潤	22,160	34,519
調整：		
折舊及攤銷(附註8)	10,861	10,146
其他利得及損失(附註8)	434	256
利息收入	(410)	(293)
應佔聯營公司損益	(129)	(138)
利息支出	1,819	1,789
衍生金融工具及交易性債券投資的公允價值變動虧損(收益)	1	(26)
匯兌收益，淨額	210	152
營運資本變動前的經營現金流	34,946	46,405
存貨的增加	(2,094)	(730)
應收賬款及應收票據的增加	(4,953)	(7,554)
預付款及其他流動資產的減少(增加)	2,023	(3,759)
應付賬款及應付票據的(減少)增加	(4,623)	405
預提費用及其他應付款的增加	11,488	4,020
經營所得的現金	36,787	38,787
已付所得稅	(5,876)	(6,706)
經營活動現金淨流入	30,911	32,081
投資活動		
購買物業、廠房及設備、無形資產、勘探及評估資產、 在建工程和其他非流動資產支付的款項	(10,690)	(17,882)
預付土地租賃費增加	(2)	(233)
出售物業、廠房及設備、無形資產及預付土地租賃費所得款項	23	25
處置聯營公司收到的現金	2	-
對聯營公司投入的資本	(28)	(8)
已收聯營公司股息	234	308
收到利息	191	249
交易性債券投資所得利息	128	62
處置交易性債券收到的現金	400	146
受限制的銀行存款淨增加額	(2,303)	(754)
原到期日在三個月以上的定期存款增加額	(154)	(576)
原到期日在三個月以上的定期存款到期收回	576	428
收到委託貸款償還	-	15
給予第三方的委託貸款	-	(37)
投資活動現金淨流出	(11,623)	(18,257)

簡明合併現金流量表(續)

截至2015年6月30日止六個月期間

	截至6月30日止六個月期間	
	2015 人民幣百萬元 (未經審核)	2014 人民幣百萬元 (未經審核)
融資活動		
支付利息	(2,118)	(2,190)
收到借款的款項	10,909	30,699
償還借款	(14,077)	(25,944)
發行短期債券取得款項	14,985	19,945
償還短期債券支付款項	(10,000)	(10,000)
發行債券取得款項	9,049	–
非控股股東的投入	296	400
控股股東的投入	700	53
分派予非控股股東的股息	(1,190)	(1,652)
支付予本公司股東的股息	(12,203)	–
收購少數股東權益支付的現金	(4)	–
融資活動現金淨流出	(3,653)	11,311
現金及現金等價物增加(減少)淨額	15,635	25,135
期初的現金及現金等價物	35,956	38,332
匯率變動的影響	(6)	2
期末的現金及現金等價物	51,585	63,469

簡明合併財務報表附註

截至2015年6月30日止六個月期間

1. 主要業務及組織結構

主要業務

中國神華能源股份有限公司(「本公司」)及其子公司(以下統稱「本集團」)主要在中華人民共和國(「中國」)從事：(i)煤炭和煤化工產品生產及銷售；及(ii)發電及售電業務。本集團經營煤礦及綜合鐵路網絡和港口，後者主要為本集團的煤炭提供運輸服務。本集團的主要煤炭銷售客戶包括中國的發電廠及冶金廠。本集團亦在中國經營發電廠，以從事發電並向省或地區電網公司銷售電力的業務。

組織結構

本公司是根據神華集團的重組(詳見下文)，於2004年11月8日在中國成立的股份有限公司。神華集團是由中國國務院直接監管的國有企業。

根據重組安排(詳見下文)，神華集團注入本公司主要的煤炭生產及發電業務與相關資產和負債自2003年12月31日起剝離並獨立管理(「重組」)。按照重組安排，注入本公司經營業務的資產和負債已於2003年12月31日由在中國註冊的獨立評估師—中企華資產評估有限責任公司根據中國準則及規定重估。

於2004年11月8日，本公司向神華集團發行了15,000,000,000股每股面值人民幣1.00元的內資普通股作為本公司支付神華集團向本公司注入上述煤炭開採及發電經營相關資產和負債的價款。發行予神華集團的股份相當於本公司於當天的全部註冊及實收股本。

本公司於2005年發行3,089,620,455股H股，每股面值為人民幣1.00元，以每股港幣7.50元通過全球首次公開發售形式出售。此外，神華集團亦將308,962,045股每股人民幣1.00元的內資普通股轉為H股。總數為3,398,582,500股的H股於香港聯合交易所有限公司掛牌上市。

本公司於2007年發行1,800,000,000股A股，每股面值人民幣1.00元，發行價為人民幣36.99元。該A股於上海證券交易所掛牌上市。

2. 編製基準

本簡明合併財務報表是根據國際會計準則委員會頒佈的國際會計準則第34號「中期財務報告」(「國際會計準則第34號」)及香港聯合交易所有限公司證券上市規則附錄十六適用的披露規定編製。

簡明合併財務報表附註(續)

截至2015年6月30日止六個月期間

3. 主要會計政策

除若干金融工具按公允價值計量外，本簡明合併財務報表按歷史成本法編製。

除下文所述者外，截至2015年6月30日止六個月期間的合併簡明財務報表與本集團截至2014年12月31日止年度財務報表應用會計政策一致。

本會計期間，本集團首次採用了如下由國際會計準則委員會頒佈、與本簡明合併財務報表相關的若干新訂及經修訂的國際財務報告準則：

國際會計準則第19號(修訂本)

設定福利計劃：僱員貢獻

國際財務報告準則修訂

國際財務報告準則的年度改進：2010-2012週期

國際財務報告準則修訂

國際財務報告準則的年度改進：2011-2013週期

以上新訂及經修訂的國際財務報告準則的使用對本簡明財務報表及披露無重大影響。

4. 經營收入

本集團主要在中國從事煤炭及煤化工產品生產及銷售、發電及售電和提供運輸服務。

	截至6月30日止六個月期間	
	2015 人民幣百萬元 (未經審核)	2014 人民幣百萬元 (未經審核)
煤炭收入	43,856	71,230
發電收入	32,726	36,334
運輸收入	1,936	2,330
煤化工收入	2,710	3,181
	81,228	113,075
其他業務收入	6,555	16,122
	87,783	129,197

簡明合併財務報表附註(續)

截至2015年6月30日止六個月期間

5. 經營成本

	截至6月30日止六個月期間	
	2015 人民幣百萬元 (未經審核)	2014 人民幣百萬元 (未經審核)
外購煤成本	9,673	26,324
原材料、燃料和動力	7,130	9,007
人工成本	5,272	5,054
折舊及攤銷	9,372	8,963
修理和維護	4,396	4,389
運輸費	6,064	7,864
稅金及附加	3,061	1,869
其他	14,423	25,631
	59,391	89,101

6. 財務成本

	截至6月30日止六個月期間	
	2015 人民幣百萬元 (未經審核)	2014 人民幣百萬元 (未經審核)
借款利息	2,743	2,548
減：資本化金額	(1,002)	(855)
	1,741	1,693
折現	78	96
匯兌收益，淨額	219	152
金融工具公允價值變動	1	(26)
	2,039	1,915

簡明合併財務報表附註(續)

截至2015年6月30日止六個月期間

7. 所得稅開支

	截至6月30日止六個月期間	
	2015 人民幣百萬元 (未經審核)	2014 人民幣百萬元 (未經審核)
中國所得稅開支	5,033	7,245
遞延稅項	(478)	(379)
	4,555	6,866

除部分分公司及子公司是按優惠稅率計算所得稅外，本集團根據中國相關所得稅法規按應納稅所得額的25%(截至2014年6月30日止六個月期間：25%)法定稅率計算中國所得稅開支金額。

根據中國國家及地方稅務局在2011年和2012年發出的相關文件，本集團於中國西部經營的分公司及子公司執行15%優惠稅率的企業所得稅稅收優惠政策，有效期至2020年。

本集團主要海外子公司的適用稅率如下：

	截至6月30日止六個月期間	
	2015 %	2014 %
澳大利亞	30.0	30.0
印度尼西亞	25.0	25.0
俄羅斯	20.0	20.0
香港	16.5	16.5

由於這些海外子公司在本期間及以前期間均無應納稅所得額，所以沒有計提所得稅。

簡明合併財務報表附註(續)

截至2015年6月30日止六個月期間

8. 本期利潤

	截至6月30日止六個月期間	
	2015 人民幣百萬元 (未經審核)	2014 人民幣百萬元 (未經審核)
員工成本，包括	8,945	8,467
— 退休計劃供款	1,315	1,172
物業、廠房及設備折舊	10,196	9,592
無形資產攤銷計入經營成本內	127	107
預付土地租賃費攤銷計入經營成本內	192	193
其他非流動資產攤銷	346	254
折舊和攤銷合計	10,861	10,146
其他利得及損失		
— 物業、廠房及設備處置損失	39	10
— 物業、廠房及設備減值損失	406	131
— 貸款減值損失	(19)	106
— 應收款項減值轉回(損失)	8	7
— 存貨跌價準備	-	2
	434	256
存貨銷售成本	40,408	59,769
物業及設備經營租賃支出	139	182
匯兌收益，淨額	219	152

9. 股息

於2015年5月29日召開的股東週年大會中批准了截至2014年12月31日止年度末股息，每股人民幣0.74元，合共人民幣147.18億元(截至2014年6月30日止六個月期間：每股人民幣0.91元，合共人民幣181.00億元，截至2013年12月31日止年度末股息)。該股息至2015年7月已全部付清。

本公司董事決定不分配年中股息。

簡明合併財務報表附註(續)

截至2015年6月30日止六個月期間

10. 每股盈利

截至2015年6月30日止六個月期間每股基本盈利是以本公司股東應佔利潤人民幣13,068百萬元(截至2014年6月30日止六個月期間：人民幣22,775百萬元)以及截至2015年6月30日止六個月期間內已發行股數198.90億股(截至2014年6月30日止六個月期間：198.90億股)計算。

本公司在本期及以前期間均沒有潛在攤薄普通股，因此未列示攤薄每股盈利金額。

11. 物業、廠房及設備及在建工程

截至2015年6月30日止六個月期間，本集團的物業、廠房及設備(不包括從在建工程轉入)及在建工程分別增加了人民幣716百萬元(截至2014年6月30日止六個月期間：人民幣2,762百萬元)及人民幣11,252百萬元(截至2014年6月30日止六個月期間：人民幣12,443百萬元)。

於2015年6月30日，本集團尚有賬面淨值為人民幣7,379百萬元(2014年12月31日：人民幣7,208百萬元)的物業之權證或過戶手續仍在辦理中。本公司董事認為本集團有權合法及有效地佔用或使用上述物業。

於2015年6月30日，本集團部分電廠、煤礦及鐵路項目正在辦理相關政府部門的批覆手續，本公司董事認為本集團將可獲得有關所需批覆。

截至2015年6月30日止六個月期間，本集團計提固定資產減值準備406百萬元(截至2014年6月30日止六個月期間：人民幣131百萬元)。

於2015年6月30日，賬面金額為人民幣966百萬元(2014年12月31日：人民幣1,066百萬元)的物業、廠房及設備已作為若干長期貸款的抵押品。

簡明合併財務報表附註(續)

截至2015年6月30日止六個月期間

12.其他非流動資產

	2015年6月30日 人民幣百萬元 (未經審核)	2014年12月31日 人民幣百萬元 (已審核)
與工程建造、設備採購及其他有關的預付款	9,268	9,742
預付礦區前期支出	8,000	8,000
對礦區的長期應收款	2,500	2,500
對神華集團及其子公司發放貸款	7,616	7,312
長期委託貸款	627	627
商譽	962	962
其他	3,164	3,280
	32,137	32,423

13.預付土地租賃款

預付土地租賃款是指向中國政府機構繳付的土地使用權費用。於2015年6月30日，本集團日尚有淨值為人民幣1,678百萬元(2014年12月31日：人民幣1,477百萬元)的土地使用權之權證或過戶手續仍在辦理中。本公司董事認為本集團有權合法及有效地佔用或使用上述土地。

14.存貨

	2015年6月30日 人民幣百萬元 (未經審核)	2014年12月31日 人民幣百萬元 (已審核)
煤炭	5,489	4,246
輔助材料及備件	10,687	9,817
其他(註)	1,708	1,727
	17,884	15,790

註：其他主要為已完工房地產產品及房地產開發成本。

簡明合併財務報表附註(續)

截至2015年6月30日止六個月期間

15. 應收賬款及應收票據

	2015年6月30日 人民幣百萬元 (未經審核)	2014年12月31日 人民幣百萬元 (已審核)
應收賬款		
神華集團及其子公司	2,594	2,627
聯營公司	361	328
第三方	22,182	20,845
	25,137	23,800
減：壞賬準備	(41)	(54)
	25,096	23,746
應收票據	9,771	6,168
	34,867	29,914

應收票據由中國境內銀行承兌並預計將於6個月內收回。

有良好交易記錄的客戶可獲授最多45天的信貸期；其他銷售則是通過現金方式結算。

根據單據日(即收入確認日)列示的應收賬款及應收票據抵減壞賬準備之淨額的賬齡分析如下：

	2015年6月30日 人民幣百萬元 (未經審核)	2014年12月31日 人民幣百萬元 (已審核)
1年以內	34,467	29,591
1至2年	343	267
2至3年	52	55
3年以上	5	1
	34,867	29,914

簡明合併財務報表附註(續)

截至2015年6月30日止六個月期間

16. 預付款及其他流動資產

	2015年6月30日 人民幣百萬元 (未經審核)	2014年12月31日 人民幣百萬元 (已審核)
衍生金融工具的公允價值	28	43
交易性債券投資	-	399
預付賬款及定金	8,470	9,566
發放貸款及墊款予神華集團及其子公司	8,874	10,074
應收聯營公司款項	149	92
應收職工款項	10	1
其他應收款	9,296	9,256
	26,827	29,431

17. 現金及現金等價物

在簡明合併財務狀況表及簡明合併現金流量表的現金及現金等價物包括現金、銀行存款以及原到期日為三個月以內的定期存款。

18. 借款

本集團流動及非流動借款的分析如下：

	2015年6月30日 人民幣百萬元 (未經審核)	2014年12月31日 人民幣百萬元 (已審核)
流動借款：		
短期銀行及其他借款	5,220	12,246
一年內到期的長期銀行借款	4,564	5,084
	9,784	17,330
非流動借款：		
長期銀行借款，扣除一年內到期的部分	43,034	38,726
	52,818	56,056
抵押借款	7,511	9,430
無抵押借款	45,307	46,626
	52,818	56,056
長期借款賬面金額的償還期限如下：		
1年以內	4,564	5,084
1至2年	4,509	5,682
2至5年	10,120	9,889
5年以上	28,405	23,155
	47,598	43,810

簡明合併財務報表附註(續)

截至2015年6月30日止六個月期間

19.短期債券

截至2015年6月30日止六個月期間，本集團共發行無擔保短期債券人民幣15,000百萬元(截至2014年6月30日止六個月期間：人民幣20,000百萬元)，年利率於3.40%至4.73%之間浮動。上述短期債券用途為補充日常營運資金，將於2016年2月前償還，被歸類為流動負債。

20.應付賬款及應付票據

	2015年6月30日 人民幣百萬元 (未經審核)	2014年12月31日 人民幣百萬元 (已審核)
應付賬款		
神華集團及其聯營公司和子公司	1,708	2,166
聯營公司	457	357
第三方	28,715	31,376
	30,880	33,899
應付票據	2,783	4,387
	33,663	38,286

根據單據日列示的應付賬款及應付票據的賬齡分析如下：

	2015年6月30日 人民幣百萬元 (未經審核)	2014年12月31日 人民幣百萬元 (已審核)
1年以內	28,316	29,613
1至2年	3,689	7,171
2至3年	964	932
3年以上	694	570
	33,663	38,286

21.預提費用及其他應付款

	2015年6月30日 人民幣百萬元 (未經審核)	2014年12月31日 人民幣百萬元 (已審核)
應付僱員工資及福利	3,713	3,252
應付利息	1,359	779
應付所得稅以外的其他稅項	3,510	3,623
應付股息	4,867	1,501
預收款項	4,893	4,386
神華集團及其子公司的存款	27,282	19,062
其他預提費用及應付款項	10,877	7,751
	56,501	40,354

簡明合併財務報表附註(續)

截至2015年6月30日止六個月期間

22. 長期應付款

長期應付款主要是指應付購入採礦權價款的現值。應付採礦權價款按年於生產期間支付或按合同中協定的固定金額繳交。每年支付的金額按照每年煤礦的生產量按每噸定額計算或按購買合同中協定的固定金額按年支付。

23. 應付債券

截至2015年6月30日止六個月期間，本集團發行了淨額為人民幣9,049百萬元(截至2014年6月30日止六個月期間：零)的美元債券，年利率於2.50%至3.88%之間浮動。上述債券是為償還海外貸款、為已通過審批的海外項目以及其他合法使用權融資，將於2018年至2025年間償還，被歸類為非流動負債。

24. 預提復墾費用

預提復墾費用是根據管理層的合理估計而釐定。然而，由於要在未來期間才可以清楚知道目前所進行的開採活動對土地造成的影響，預提金額可能因未來出現的變化而受影響。本公司董事相信於2015年6月30日預提的復墾費用是充分和適當的。

25. 股本

	2015年6月30日 人民幣百萬元 (未經審核)	2014年12月31日 人民幣百萬元 (已審核)
註冊、已發行及實收股本：		
16,491,037,955股A股，每股人民幣1.00元	16,491	16,491
3,398,582,500股H股，每股人民幣1.00元	3,399	3,399
	19,890	19,890

本公司於2004年11月8日成立，註冊資本為15,000,000,000股內資國有普通股，每股面值人民幣1.00元。該股份為本公司發給神華集團就其注入相關資產和負債的價款。

本公司於2005年發行3,089,620,455股H股，每股面值為人民幣1.00元，以每股港幣7.50元通過全球首次公開發售形式出售。此外，神華集團亦將308,962,045股每股人民幣1.00元的內資普通股轉為H股。

本公司於2007年發行1,800,000,000股A股，每股面值人民幣1.00元，發行價為人民幣36.99元。

根據中國有關政府機構於2009年6月19日發佈的財企[2009]94號《境內證券市場轉持部分國有股充實全國社會保障基金實施辦法》和2009年第63號公告《關於境內證券市場實施國有股轉持政策公告》，神華集團已將其持有的180,000,000股A股轉由全國社會保障基金理事會持有。

所有A股及H股在所有重大方面享有相等之權益。

簡明合併財務報表附註(續)

截至2015年6月30日止六個月期間

26. 承諾事項及或有負債

(a) 資本承諾

於2015年6月30日，本集團就土地及建築物、設備及投資相關的資本承諾列示如下：

	2015年6月30日 人民幣百萬元 (未經審核)	2014年12月31日 人民幣百萬元 (已審核)
已授權及訂約		
— 土地及建築物	14,084	29,800
— 機器及其他	15,165	25,145
	29,249	54,945
已授權但未訂約		
— 土地及建築物	97,313	142,720
— 機器及其他	38,468	54,951
	135,781	197,671
	165,030	252,616

(b) 經營租賃承諾—本集團作為承租人

根據不可撤銷的經營租賃合同，本集團於2015年6月30日應付的未來最低租賃付款額列示如下：

	2015年6月30日 人民幣百萬元 (未經審核)	2014年12月31日 人民幣百萬元 (已審核)
1年以內	43	40
1至5年	17	25
5年以上	-	9
	60	74

簡明合併財務報表附註(續)

截至2015年6月30日止六個月期間

26.承諾事項及或有負債(續)

(c) 所作出的財務擔保

於2015年6月30日，本集團給予一家本集團持股低於20%的企業及一家聯營公司的若干銀行融資提供擔保。最高擔保額度分別為人民幣198百萬元(2014年12月31日：人民幣200百萬元)。

(d) 或有法律事項

本集團是若干法律訴訟中的被告，也是日常業務中出現的其他訴訟中的原告。儘管目前無法確定這些或有事項、法律訴訟或其他訴訟的結果，管理層相信任何由此引起的負債將不會對本集團的財政狀況或經營業績造成重大的負面影響。

(e) 或有環境負債

截至今日，本集團並未因環境補償問題發生任何重大支出，並未捲入任何環境補償事件，亦未就任何與業務相關的環境補償進一步計提任何金額的準備(除復墾費用準備外)。在現行法律規定下，管理層相信不會發生任何可能對本集團財務狀況或經營業績產生重大負面影響的負債。然而，監管機構已經並有可能進一步實施更為嚴格的環境保護標準。環保負債所面臨的不確定因素較大，並可能影響本集團估計最終環保成本的能力。這些不確定因素包括(i)相關地點(包括但不僅限於正在營運、已關閉或已出售的煤礦及土地開發區域)所發生污染的確切性質和程度；(ii)清除工作開展的程度；(iii)各種補救措施的成本；(iv)環保補償規定方面的變化；及(v)新需要實施環保措施的地點的確認。由於可能發生的污染程度未知和所需採取的補救措施的確切時間和程度亦未知等因素，因此未來可能發生的此類費用的確切數額無法確定。因此，依據未來的環境保護法律規定可能導致的環保方面的負債無法在目前合理預測，但有可能十分重大。

簡明合併財務報表附註(續)

截至2015年6月30日止六個月期間

27. 公允價值披露

本集團以公允價值後續計量的金融資產與金融負債

於2015年6月30日，本集團所持有的交易性債券投資和跨貨幣利率互換(分類為交易性金融工具)的公允價值分別為人民幣0百萬元(2014年12月31日：人民幣399百萬元)以及人民幣28百萬元(2014年12月31日：人民幣43百萬元)。

交易性債券投資的公允價值(第一層次)是按照來自於活躍市場的報價計量。

跨貨幣利率掉期的公允價值(第二層次)是基於現金流折現模型估算的。未來現金流量是根據報告期末可公開取得的收益曲線中的遠期外幣匯率、利率及合同匯率、利率得出的，並以能夠反映信貸風險的利率折現。

本集團非持續以公允價值後續計量的金融資產與金融負債

本公司董事認為，除下表所述項目外，合併財務報表中列示的以攤餘成本計量的金融資產及金融負債的賬面淨值接近於公允價值：

	2015年6月30日		2014年12月31日	
	賬面淨值 人民幣百萬元 (未經審核)	公允價值 人民幣百萬元 (未經審核)	賬面淨值 人民幣百萬元 (已審核)	公允價值 人民幣百萬元 (已審核)
金融負債：				
固定利率銀行借款	10,398	11,321	11,814	12,386
固定利率的中期債券	24,941	25,618	24,933	25,290
應付債券	9,039	9,134	-	-

以上固定利率銀行存款與中期債券的公允價值屬於第二層次，是以合同規定的未來現金流量以反映交易對於信用等級的利率進行折現後的現值確定其公允價值。

以上應付債券的公允價值屬於第一層次，是來自於活躍市場的報價(未經調整)。

簡明合併財務報表附註(續)

截至2015年6月30日止六個月期間

28. 關聯方交易

(a) 與神華集團、神華集團之聯營公司及子公司和本集團聯營公司的交易

本集團與神華集團、神華集團之聯營公司及子公司和本集團聯營公司，在正常營運中進行的交易如下：

		截至6月30日止六個月期間	
		2015 人民幣百萬元	2014 人民幣百萬元
利息收入	(i)	430	516
委託貸款收入	(ii)	18	21
利息支出	(iii)	134	213
購入輔助材料及零部件	(iv)	604	1,073
代管煤礦服務收入	(v)	55	365
生產輔助服務支出	(vi)	125	182
運輸服務收入	(vii)	119	193
運輸服務支出	(viii)	74	13
煤炭銷售	(ix)	2,589	2,676
原煤購入	(x)	2,265	4,510
物業租賃	(xi)	26	–
維修保養服務支出	(xii)	–	–
煤炭出口代理支出	(xiii)	2	4
購買設備與工程支出	(xiv)	725	464
煤化工產品銷售	(xv)	1,571	940
其他收入	(xvi)	1,063	1,971
神華財務發放貸款	(xvii)	3,751	8,577
神華財務收回貸款	(xviii)	4,610	6,645
提供委託貸款	(xix)	–	–
收回委託貸款	(xx)	–	15
神華財務收到存款	(xxi)	8,220	3,072
接受委託貸款	(xxii)	700	–
償還委託貸款	(xxiii)	2,000	4,112

- (i) 利息收入是指給予神華集團和同系子公司貸款所賺取的利息收入(附註4)。其適用利率為中國人民銀行公佈的現行貸款利率。
- (ii) 委託貸款收入是指給予本集團的一家聯營公司委託貸款所賺取的利息收入。適用利率為中國人民銀行公佈的現行利率。
- (iii) 利息支出是指就神華集團和同系子公司存款及貸款所發生的利息費用並包含在本集團經營成本中其他經營成本中(附註5)。適用利率為中國人民銀行公佈的現行利率。
- (iv) 購入輔助材料及零部件是指從神華集團及和本集團一家聯營企業中採購營運相關的材料及設備的費用。

簡明合併財務報表附註(續)

截至2015年6月30日止六個月期間

28.關聯方交易(續)

(a) 與神華集團、神華集團之聯營公司及子公司和本集團聯營公司的交易(續)

- (v) 代管煤礦服務收入是指向神華集團提供煤炭開採服務相關的收入。
- (vi) 生產輔助服務支出是指支付給同系子公司及本集團聯營公司的社會福利及生產支援服務支出，例如物業管理費、水及電的供應及食堂費用。
- (vii) 運輸服務收入是指向神華集團一家聯營公司、同系子公司及本集團聯營公司提供煤炭運輸服務所賺取的相關收入。
- (viii) 運輸服務支出是指由一家同系子公司以及本集團聯營公司提供煤炭運輸服務所發生的支出。
- (ix) 煤炭銷售是指向同系子公司銷售煤炭的收入。
- (x) 原煤購入是指向神華集團一家聯營公司、同系子公司以及本集團一家聯營公司採購原煤之費用。
- (xi) 物業租賃是向同系子公司租入物業已付或應付的租金。
- (xii) 維修保養服務支出是指由同系子公司以及本集團一家聯營公司提供機器設備維修保養服務所發生的相關費用。
- (xiii) 煤炭出口代理支出是指由一家同系子公司提供煤炭出口代理服務所發生的相關費用。
- (xiv) 購買設備與工程支出是指由同系子公司及本集團一家聯營公司提供設備和工程服務所發生的相關支出。
- (xv) 煤化工產品銷售是指銷售煤化工產品予一家同系子公司的收入。
- (xvi) 其他收入包括代理費收入、維修保養服務收入、銷售輔助材料及零部件收入、管理費收入、售水及售電收入、財務服務收入等。
- (xvii) 神華財務發放貸款是指神華財務發放予同系子公司的貸款。
- (xviii) 神華財務收回貸款是指同系子公司向神華財務償還貸款。
- (xix) 發放委託貸款是指向本集團一家聯營公司發放委託貸款。
- (xx) 收回委託貸款是指本集團一家聯營公司償還委託貸款。
- (xxi) 收到存款是指神華財務收到神華集團的淨存款。
- (xxii) 接受委託貸款是指本集團從神華集團取得的貸款。
- (xxiii) 償還委託貸款是指本集團向神華集團歸還的貸款。

簡明合併財務報表附註(續)

截至2015年6月30日止六個月期間

28. 關聯方交易(續)

(a) 與神華集團、神華集團之聯營公司及子公司和本集團聯營公司的交易(續)

本公司董事認為以上關聯方交易是在正常營運中進行，而且遵照有關交易的協議進行。

應收/應付神華集團、神華集團之聯營公司及子公司和本集團聯營公司的款項：

	2015年 6月30日 人民幣百萬元 (未經審核)	2014年 12月31日 人民幣百萬元 (已審核)
應收賬款	2,955	2,955
預付款及其他流動資產	9,023	10,565
其他非流動資產	8,271	8,023
應收神華集團、神華集團之聯營公司及子公司 和本集團聯營公司的款項小計	20,249	21,543
借款	874	2,174
應付賬款	2,165	2,523
預提費用及其他應付款	28,413	20,068
應付神華集團、神華集團之聯營公司及子公司 和本集團聯營公司的款項小計	31,452	24,765

(b) 主要管理人員的酬金

本集團董事及主要管理人員的酬金匯總如下：

	截至6月30日止六個月期間	
	2015 人民幣百萬元 (未經審核)	2014 人民幣百萬元 (未經審核)
短期僱員福利	3	5
僱員退休福利	-	1
	3	6

總酬金已包括在附註8的「員工成本」內。

(c) 僱員退休計劃供款

本集團為其僱員參加了市政府和省府制定的退休金供款計劃。本集團僱員退休計劃的詳述見附註29。

簡明合併財務報表附註(續)

截至2015年6月30日止六個月期間

28.關聯方交易(續)

(d) 與中國其他國有企業的交易

本公司是一家國有企業，並在一個由中國政府透過其政府機關、代理、子公司及其他機構直接或間接控制的企業(「國有企業」)所支配的經濟體制內進行營運。

除以上披露與神華集團、神華集團之聯營公司及子公司和本集團聯營公司的交易外，本集團與其他國有企業進行的若干商業活動，包括但不限於下列各項：

- 電力銷售；
- 煤炭銷售及採購；
- 運輸服務；
- 建設工程；
- 購入輔助材料及零部件；
- 社會福利及輔助服務；及
- 金融服務安排。

這些交易均在本集團日常業務過程中進行，執行以上交易時所遵照的條款和與其他非國有企業所訂立的交易條款相若。本集團已就其採購及銷售產品和服務制定了採購、定價策略和審批程序。這些採購、定價策略和審批程序並不受交易對方是否為國有企業所影響。

在考慮了關聯方關係，本集團的採購、定價策略和審批程序對交易的潛在影響，本公司董事認為以下與其他國有企業的交易需要作出披露：

- (i) 與中國其他國有企業的交易，包括中國境內的國有銀行

	截至6月30日止六個月期間	
	2015 人民幣百萬元 (未經審核)	2014 人民幣百萬元 (未經審核)
煤炭收入	29,809	41,786
發電收入	32,298	35,581
運輸成本	5,069	5,603
利息收入	291	231
利息支出	1,486	1,576

簡明合併財務報表附註(續)

截至2015年6月30日止六個月期間

28.關聯方交易(續)

(d) 與中國其他國有企業的交易(續)

(ii) 與中國其他國有企業的款項，包括中國境內的國有銀行

	2015年6月30日 人民幣百萬元 (未經審核)	2014年12月31日 人民幣百萬元 (已審核)
應收賬款	17,857	17,439
預付款及其他流動資產	2,050	1,878
銀行存款及定期存款	52,428	37,217
受限制的銀行存款	8,574	6,271
借款	51,444	53,882
預提費用及其他應付款	4,661	4,534

29.僱員福利計劃

根據中國有關法規規定，本集團為其僱員參加了市政府和省政府制定的退休金供款計劃。本集團按僱員工資、獎金和若干津貼20%的比例繳納退休金供款。參加該計劃的僱員可按退休時工資水平的固定比例領取退休金。除上述退休金供款責任外，本集團並不承擔繳納與該退休計劃相關的任何其他費用的重大責任。截至2015年6月30日止六個月期間，本集團的退休金供款為人民幣1,315百萬元（截至2014年6月30日止六個月期間：人民幣1,172百萬元）。

30.分部及其他信息

本集團以經營行業(產品和服務)進行分部，按業務分部管理。本集團按照以向本集團最高行政管理層作資源分配和績效評價的內部匯報方法，列示以下六個報告分部。經營分部並未被合併形成以下報告分部。

- 1) 煤炭業務—地面及井工礦的煤炭開採並銷售給外部客戶和發電分部。本集團通過長期煤炭供應合同及現貨市場銷售其煤炭。長期煤炭供應合同准許各方每年調整價格。
- 2) 發電業務—從煤炭業務分部和外部供應商採購煤炭，以煤炭發電並銷售給外部電網公司和煤炭分部。發電廠按有關政府機構批准的電價將計劃電量銷售給電網公司。對計劃外發電量，發電廠按與各電網公司議定的電價銷售，而該議定電價通常低於計劃電量的電價。

簡明合併財務報表附註(續)

截至2015年6月30日止六個月期間

30. 分部及其他信息(續)

- 3) 鐵路業務－為煤炭業務分部及外部客戶提供鐵路運輸服務。本集團向煤炭業務分部和外部客戶收取的運費費率是一致的，並不超過相關政府部門批准的最高金額。
- 4) 港口業務－為煤炭業務分部及外部客戶提供港口貨物裝卸、搬運和儲存服務。本集團根據經過相關政府部門覆核及批准後的價格收取服務費及各項費用。
- 5) 航運業務－為發電分部、煤炭業務分部和外部客戶提供航運運輸服務。向發電分部、煤炭業務分部和外部客戶收取的運費費率是一致的。
- 6) 煤化工業務－從煤炭業務分部採購煤炭，並以煤炭製造烯烴產品以及副產品銷售給關聯方。

(a) 分部業績

本集團高級行政管理層對歸屬於各報告分部基於未計所得稅的利潤(報告分部的利潤)的經營業績進行監督，以用於績效評價和在分部間進行資源分配。報告分部的利潤並未計入未分配總部及企業的项目。分部之間的銷售價格與當時市場價格及對外銷售的價格一致。

截至2015年及2014年6月30日止六個月期間，提供給本集團最高行政管理層以作資源分配和績效評價為目的報告分部信息如下：

截至6月30日止六個月期間

	煤炭		電力		鐵路		港口		航運		煤化工		合計	
	2015 人民幣 百萬元 (未經 審核)	2014 人民幣 百萬元 (未經 審核)	2015 人民幣 百萬元 (未經 審核)	2014 人民幣 百萬元 (未經 審核)	2015 人民幣 百萬元 (未經 審核)	2014 人民幣 百萬元 (未經 審核)	2015 人民幣 百萬元 (未經 審核)	2014 人民幣 百萬元 (未經 審核)	2015 人民幣 百萬元 (未經 審核)	2014 人民幣 百萬元 (未經 審核)	2015 人民幣 百萬元 (未經 審核)	2014 人民幣 百萬元 (未經 審核)	2015 人民幣 百萬元 (未經 審核)	2014 人民幣 百萬元 (未經 審核)
外部銷售收入	48,862	85,888	33,417	36,855	1,659	1,566	82	152	320	769	2,967	3,430	87,307	128,660
分部間銷售收入	13,308	17,678	163	219	11,679	13,467	1,687	1,906	690	976	2	-	27,529	34,246
報告分部收入	62,170	103,566	33,580	37,074	13,338	15,033	1,769	2,058	1,010	1,745	2,969	3,430	114,836	162,906
稅前利潤	7,032	15,936	9,349	9,400	5,365	7,567	349	627	(13)	282	421	853	22,503	34,665
其中：														
利息支出	618	357	757	344	142	100	237	737	52	9	136	125	1,942	1,672
折舊及攤銷	3,894	3,675	3,968	3,819	1,866	1,704	459	400	140	107	448	395	10,775	10,100
應佔聯營公司損益	(4)	29	106	108	-	-	2	7	-	-	-	-	104	144

簡明合併財務報表附註(續)

截至2015年6月30日止六個月期間

30.分部及其他信息(續)

(b) 截至2015年及2014年6月30日止六個月期間，各分部的收入、經營利潤以及其他收益或損失的調節項如下：

	截至6月30日止六個月期間									
	估聯營公司損益		折舊與攤銷		利息支出		稅前利潤		收入	
	2015 人民幣 百萬元 (未經 審核)	2014 人民幣 百萬元 (未經 審核)	2015 人民幣 百萬元 (未經 審核)	2014 人民幣 百萬元 (未經 審核)	2015 人民幣 百萬元 (未經 審核)	2014 人民幣 百萬元 (未經 審核)	2015 人民幣 百萬元 (未經 審核)	2014 人民幣 百萬元 (未經 審核)	2015 人民幣 百萬元 (未經 審核)	2014 人民幣 百萬元 (未經 審核)
報告分部金額	104	144	10,775	10,100	1,942	1,672	22,503	34,665	114,836	162,906
分部間抵銷的金額	-	-	-	-	(1,360)	(1,124)	(318)	(148)	(27,529)	(34,246)
未分配總部及企業項目	25	(6)	86	46	1,237	1,241	(25)	2	476	537
合併	129	138	10,861	10,146	1,819	1,789	22,160	34,519	87,783	129,197

(c) 其他信息

截至2015年及2014年6月30日止六個月期間，本集團分部的部分其他信息列示如下：

	截至6月30日止六個月期間																	
	煤炭		電力		鐵路		港口		航運		煤化工		未分配項目		抵銷		合併	
	2015 人民幣 百萬元 (未經 審核)	2014 人民幣 百萬元 (未經 審核)	2015 人民幣 百萬元 (未經 審核)	2014 人民幣 百萬元 (未經 審核)	2015 人民幣 百萬元 (未經 審核)	2014 人民幣 百萬元 (未經 審核)	2015 人民幣 百萬元 (未經 審核)	2014 人民幣 百萬元 (未經 審核)	2015 人民幣 百萬元 (未經 審核)	2014 人民幣 百萬元 (未經 審核)	2015 人民幣 百萬元 (未經 審核)	2014 人民幣 百萬元 (未經 審核)	2015 人民幣 百萬元 (未經 審核)	2014 人民幣 百萬元 (未經 審核)	2015 人民幣 百萬元 (未經 審核)	2014 人民幣 百萬元 (未經 審核)	2015 人民幣 百萬元 (未經 審核)	2014 人民幣 百萬元 (未經 審核)
煤炭採購成本	9,673	26,324	-	-	-	-	-	-	-	-	-	-	-	-	-	-	9,673	26,324
煤炭生產成本	18,555	20,684	-	-	-	-	-	-	-	-	-	-	-	(946)	(5,685)	17,609	14,999	
煤炭運輸成本	18,434	22,041	-	-	6,331	5,805	978	883	606	613	-	-	-	(21,523)	(22,424)	4,826	6,918	
電力成本	-	-	21,860	25,573	-	-	-	-	-	-	-	-	-	(4,554)	(5,765)	17,306	19,808	
煤化工成本	-	-	-	-	-	-	-	-	-	-	2,063	2,116	-	-	(208)	(214)	1,855	1,902
其他	5,917	16,540	389	354	1,084	994	53	89	318	839	256	246	105	88	-	-	8,122	19,150
經營成本合計	52,579	85,589	22,249	25,927	7,415	6,799	1,031	972	924	1,452	2,319	2,362	105	88	(27,231)	(34,088)	59,391	89,101
分部經營利潤 (註(i))	7,472	16,164	9,889	10,030	5,265	7,746	567	841	35	244	563	980	468	407	(709)	(572)	23,550	35,840
非流動資產 擴建(註(ii))	1,763	2,945	7,356	6,891	2,171	4,596	351	489	76	556	86	102	21	376	-	-	11,824	15,955

簡明合併財務報表附註(續)

截至2015年6月30日止六個月期間

30. 分部及其他信息(續)

(c) 其他信息(續)

	煤炭		電力		鐵路		港口		航運		煤化工		未分配項目		抵銷		合併	
	2015 6月30日	2014 12月31日	2015 6月30日	2014 12月31日	2015 6月30日	2014 12月31日	2015 6月30日	2014 12月31日	2015 6月30日	2014 12月31日	2015 6月30日	2014 12月31日	2015 6月30日	2014 12月31日	2015 6月30日	2014 12月31日	2015 6月30日	2014 12月31日
	人民幣 百萬元 (未經 審核)	人民幣 百萬元 (已 審核)	人民幣 百萬元 (未經 審核)	人民幣 百萬元 (已 審核)	人民幣 百萬元 (未經 審核)	人民幣 百萬元 (已 審核)	人民幣 百萬元 (未經 審核)	人民幣 百萬元 (已 審核)	人民幣 百萬元 (未經 審核)	人民幣 百萬元 (已 審核)	人民幣 百萬元 (未經 審核)	人民幣 百萬元 (已 審核)	人民幣 百萬元 (未經 審核)	人民幣 百萬元 (已 審核)	人民幣 百萬元 (未經 審核)	人民幣 百萬元 (已 審核)	人民幣 百萬元 (未經 審核)	人民幣 百萬元 (已 審核)
資產總額(註(ii))	250,474	245,545	212,714	199,611	124,625	122,033	22,352	21,974	8,871	8,247	13,277	13,529	343,193	343,018	(414,091)	(415,060)	561,415	538,897
負債總額(註(ii))	(119,872)	(115,876)	(120,554)	(110,324)	(60,792)	(59,965)	(10,113)	(9,917)	(3,102)	(2,449)	(6,128)	(7,007)	(185,480)	(175,390)	307,445	303,630	(198,596)	(177,298)

註：

- (i) 分部經營利潤以經營收入扣除經營成本、銷售、一般及管理費用和流動資產與非流動資產的減值損失之後的淨額列示。
- (ii) 非流動資產不包括金融工具和遞延所得稅資產。
- (iii) 資產總額的未分配項目包括遞延稅項資產及其他未分配的企業資產。負債總額的未分配項目包括遞延稅項負債及其他未分配的企業負債。

備查文件目錄

1. 載有董事長簽名的2015年半年度報告
2. 載有董事長、財務總監、財務部總經理簽名並蓋章的財務報表
3. 載有會計師事務所蓋章、註冊會計師簽名並蓋章的審閱報告原件
4. 報告期內在中國證監會指定報紙上公開披露過的所有公司文件的正本及公告的原稿
5. 在上海證交所、香港聯交所網站公佈的2015年半年度報告

董事長：張玉卓

董事會批准報送日期：2015年8月21日


意見簽署頁

根據《中華人民共和國證券法》第68條及中國證監會《公開發行證券的公司信息披露內容與格式準則第3號—半年度報告的內容與格式(2014年修訂)》第11條的規定，在全面瞭解和審核公司2015年半年度報告後，董事會及董事認為：公司2015年半年度報告所披露的信息真實、準確、完整，我們保證本報告所載數據不存在虛假記載、誤導性陳述或者重大遺漏，並對其內容的真實、準確和完整承擔個別及連帶責任。

本公司董事簽字：



(張玉卓)



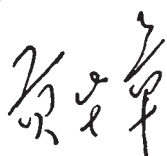
(凌 文)



(韓建國)



(范徐麗泰)



(貢華章)



(郭培章)

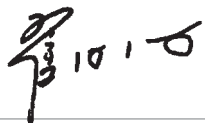


(陳洪生)

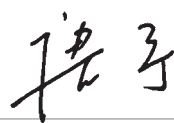
中國神華能源股份有限公司
2015年8月21日

根據《中華人民共和國證券法》第68條及中國證監會《公開發行證券的公司信息披露內容與格式準則第3號—半年度報告的內容與格式(2014年修訂)》第11條的規定，在全面瞭解和審核公司2015年半年度報告後，監事會及監事認為：公司2015年半年度報告所披露的信息真實、準確、完整，我們保證本報告所載數據不存在虛假記載、誤導性陳述或者重大遺漏，並對其內容的真實、準確和完整承擔個別及連帶責任。

本公司監事簽字：



(翟日成)



(唐 寧)



(申 林)

中國神華能源股份有限公司

2015年8月21日

根據《中華人民共和國證券法》第68條及中國證監會《公開發行證券的公司信息披露內容與格式準則第3號—半年度報告的內容與格式(2014年修訂)》第11條的規定，在全面瞭解和審核公司2015年半年度報告後，高級管理人員認為：公司2015年半年度報告所披露的信息真實、準確、完整，我們保證本報告所載數據不存在虛假記載、誤導性陳述或者重大遺漏，並對其內容的真實、準確和完整承擔個別及連帶責任。


本公司高級管理人員簽字：



(韓建國)



(李 東)



(王品剛)



(王金力)



(黃 清)



(張克慧)

中國神華能源股份有限公司

2015年8月21日

釋義

在本報告書中，除非文義另有所指，下列詞語具有如下含義：

常用詞語釋義

神華集團公司	指	神華集團有限責任公司
神華集團	指	神華集團有限責任公司及其控股子公司
中國神華/本公司	指	中國神華能源股份有限公司
本集團	指	本公司及其控股子公司
子分公司	指	本公司的控股子公司和分公司
神東煤炭集團公司	指	神華神東煤炭集團有限責任公司
神東煤炭集團	指	神華神東煤炭集團有限責任公司及其子公司
神東煤炭分公司	指	本公司神東煤炭分公司
國華電力分公司	指	本公司國華電力分公司
國華電力公司	指	北京國華電力有限責任公司
神華國能集團	指	神華國能集團有限公司
神東電力公司	指	神華神東電力有限責任公司
煤制油化工公司	指	中國神華煤制油化工有限公司
准格爾能源公司	指	神華准格爾能源有限責任公司
哈爾烏素分公司	指	本公司哈爾烏素煤炭分公司
准能公司	指	神華准能有限責任公司
准池鐵路公司	指	神華准池鐵路有限責任公司
朔黃鐵路發展公司	指	朔黃鐵路發展有限責任公司
銷售集團	指	神華銷售集團有限公司
神朔鐵路分公司	指	本公司神朔鐵路分公司
黃驊港務公司	指	神華黃驊港務有限責任公司
包神鐵路集團	指	神華包神鐵路集團有限責任公司
包神鐵路公司	指	神華包神鐵路有限責任公司
新准鐵路公司	指	神華新准鐵路有限責任公司
包頭煤化工公司	指	神華包頭煤化工有限責任公司
神寶能源公司	指	神華寶日希勒能源有限公司

鐵路貨車分公司	指	本公司鐵路貨車分公司
北電勝利能源公司	指	神華北電勝利能源有限公司
勝利能源分公司	指	本公司勝利能源分公司
天津煤碼頭公司	指	神華天津煤炭碼頭有限責任公司
珠海煤碼頭公司	指	神華粵電珠海港煤炭碼頭有限責任公司
海外公司	指	中國神華海外開發投資有限公司
榆神能源公司	指	榆林神華能源有限責任公司
新街能源公司	指	神華新街能源有限責任公司
航運公司	指	神華中海航運有限公司
甘泉鐵路公司	指	神華甘泉鐵路有限責任公司
神皖能源公司	指	神皖能源有限責任公司
福建能源公司	指	神華(福建)能源有限責任公司
神華四川能源公司	指	神華四川能源有限責任公司
物資集團	指	神華物資集團有限公司
神華財務公司	指	神華財務有限公司
香港公司	指	神華國際(香港)有限公司
地勘公司	指	神華地質勘查有限責任公司
信息公司	指	神華和利時信息技術有限公司
澳洲公司	指	神華澳大利亞控股有限公司
沃特馬克公司	指	神華沃特馬克煤礦有限公司
印尼公司/印尼煤電	指	國華(印度尼西亞)南蘇發電有限公司
北京熱電	指	神華國華國際電力股份有限公司北京熱電分公司
盤山電力	指	天津國華盤山發電有限責任公司
三河電力	指	三河發電有限責任公司
國華准格爾	指	內蒙古國華准格爾發電有限責任公司
准能電力	指	准格爾能源公司控制並運營的發電分部
浙能電力	指	浙江國華浙能發電有限公司
神木電力	指	中電國華神木發電有限公司
台山電力	指	廣東國華粵電台山發電有限公司
滄東電力	指	河北國華滄東發電有限責任公司
綏中電力	指	綏中發電有限責任公司
錦界能源	指	陝西國華錦界能源有限責任公司
定洲電力	指	河北國華定洲發電有限責任公司
國華呼電	指	內蒙古國華呼倫貝爾發電有限公司
太倉電力	指	國華太倉發電有限公司

孟津電力	指	神華國華孟津發電有限責任公司
余姚電力	指	浙江國華余姚燃氣發電有限責任公司
九江電力	指	神華國華九江發電有限責任公司
珠海風能	指	珠海國華匯達豐風能開發有限公司
惠州熱電	指	本公司國華惠州熱電分公司
JORC	指	「澳大利亞礦產資源和礦石儲量報告標準」，是澳大利亞向公眾報告勘探結果、礦產資源和礦石儲量的標準、建議和指導原則，是在世界範圍內被廣泛接受的儲量報告標準
上海證交所	指	上海證券交易所
香港聯交所	指	香港聯合交易所有限公司
上海上市規則	指	上海證券交易所股票上市規則
香港上市規則	指	香港聯合交易所有限公司證券上市規則
企業會計準則	指	中華人民共和國財政部已頒佈的最新企業會計準則及其應用指南、解釋及其他相關規定
國際財務報告準則	指	國際會計準則委員會頒佈的國際財務報告準則
《公司章程》	指	《中國神華能源股份有限公司章程》
元	指	除特別註明的幣種外，指人民幣元
息稅折舊攤銷前盈利	指	[淨利潤+財務費用+所得稅費用+折舊及攤銷-投資收益]。該指標並非企業會計準則所認可的項目，僅供投資者參考。
總債務資本比	指	[長期付息債務+短期付息債務(含應付票據)]/[長期付息債務+短期付息債務(含應付票據)+股東權益合計]
滬港通	指	上海證交所和香港聯交所允許兩地投資者通過當地證券公司(或經紀商)買賣規定範圍內的對方交易所上市的股票，是滬港股票市場交易互聯互通機制，由滬股通和港股通構成。